

Relazione sulla Sezione speciale “Presidenza del Consiglio dei Ministri – Dipartimento per le Pari Opportunità” del Fondo di garanzia per le PMI – Dati al 31 dicembre 2019

La relazione si compone di un primo paragrafo sull’operatività complessiva del Fondo di garanzia per le PMI (periodo 01/01/2000 – 31/12/2019) a sostegno del sistema imprenditoriale femminile con un focus per gli anni 2017, 2018 e 2019 e di un secondo paragrafo dedicato alla specifica operatività della Sezione Speciale.

1 L’intervento del Fondo in favore del sistema imprenditoriale femminile nel periodo 01/01/2000 – 31/12/2019

Dall’inizio dell’operatività del Fondo (gennaio 2000), le imprese a prevalente partecipazione femminile garantite dal Fondo risultano 120.813, per un ammontare di finanziamenti accolti pari a € 9,5 mld e un importo garantito pari a € 6,2 mld.

A partire dal 2010 l’operatività delle imprese a prevalente partecipazione femminile ha evidenziato una crescita significativa (+117,6% in termini di operazioni rispetto al 2009). Una dinamica positiva si riscontra anche con riferimento al:

- 2017: domanda accolte 13.912 (+ 6,2% rispetto al 2016) per un ammontare di finanziamenti pari a € 1,2 mld (+17,1% rispetto al 2016) e un importo garantito pari a € 800,2 mln (+19,6% rispetto al 2016).
- 2018: le domande accolte sono pari a 15.080 (+8,4% rispetto al 2017) per un ammontare di finanziamento pari a 1,3 mld (+8,9% rispetto al 2017) e un importo garantito pari a 892,5 mln (+12,0% rispetto al 2017).

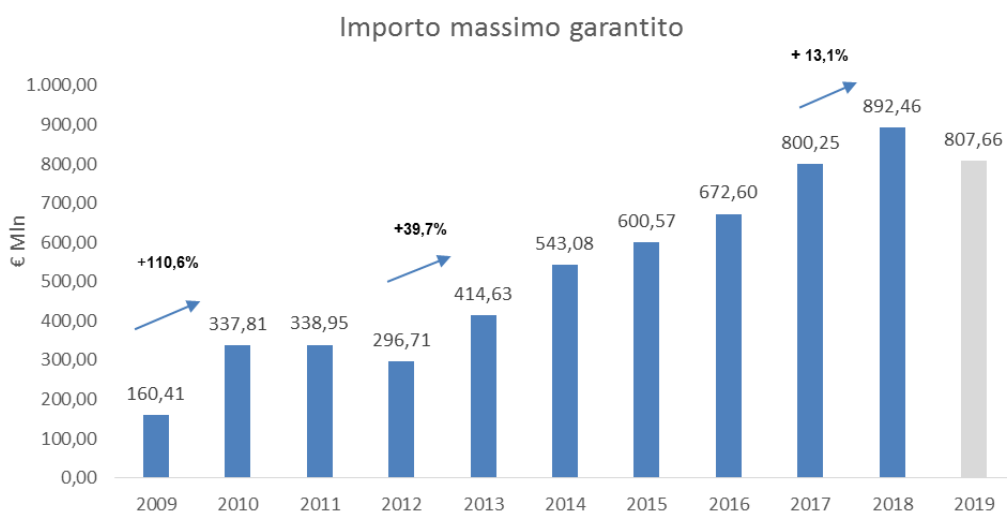
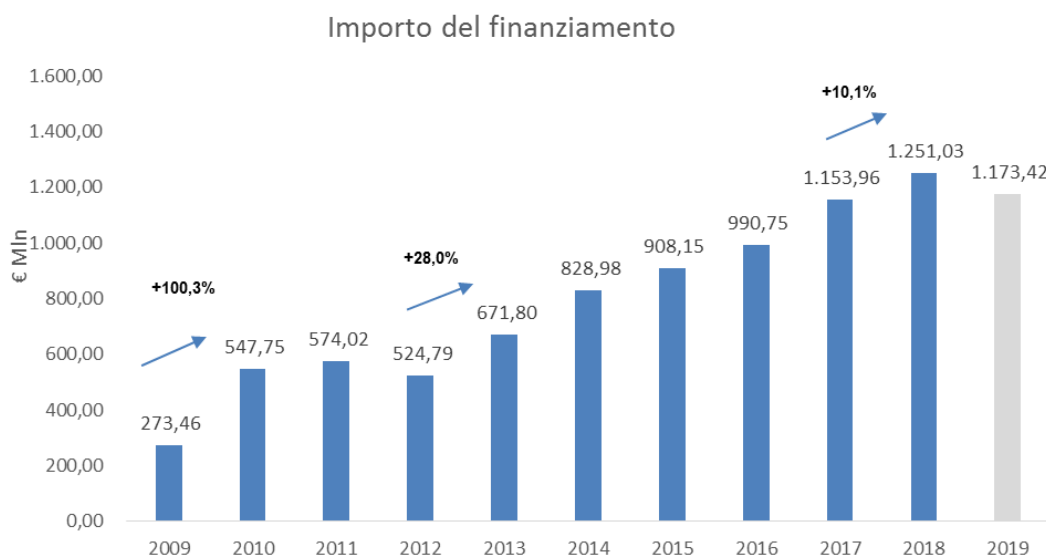
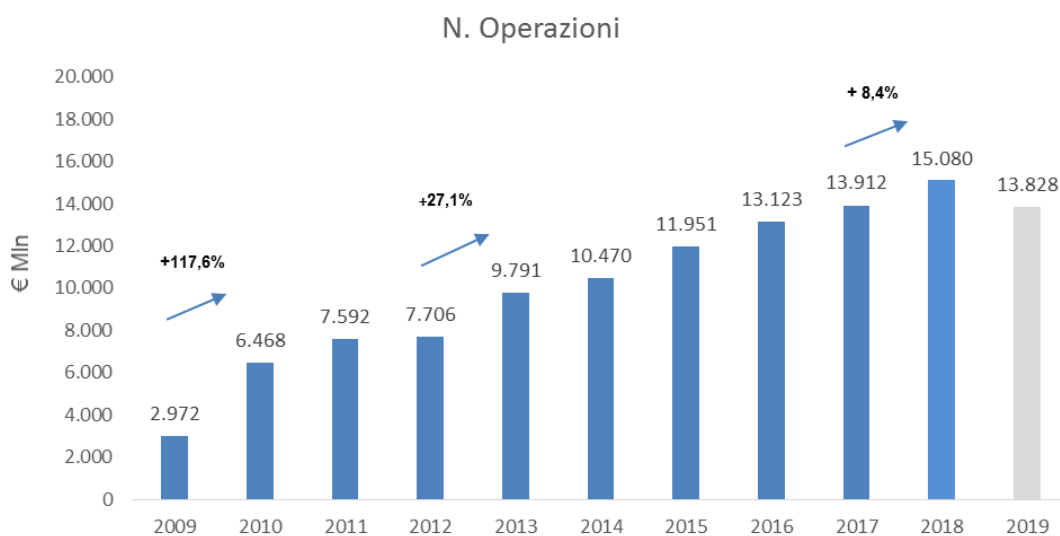
Nel 2019 le domande accolte sono pari a 13.828 (-8,3% rispetto allo stesso periodo dell’anno precedente) per un ammontare di finanziamento pari a 1,2 mld (-5,6% rispetto allo stesso periodo dell’anno precedente all’anno precedente) e un importo garantito pari a 807,7 mln (-8,9% rispetto allo stesso periodo dell’anno precedente).

Tab.1 - Dinamica annuale delle domande accolte, dei finanziamenti accolti e dell’importo garantito relativo a imprese a prevalente partecipazione femminili, 1° Gennaio 2000 – 31 dicembre 2019

Anno ammissione	N. operazioni	var % YoY	Finanziamenti Accolti	var % YoY	Importo garantito	var % YoY
2000	37	-	4.263.775,70	-	2.104.752,66	-
2001	87	135,1%	13.305.473,74	212,1%	6.623.342,35	214,7%
2002	147	69,0%	11.940.377,20	-10,3%	6.038.402,58	-8,8%
2003	446	203,4%	52.823.054,84	342,4%	21.594.339,02	257,6%
2004	666	49,3%	55.980.685,56	6,0%	25.717.870,09	19,1%
2005	879	32,0%	64.307.486,57	14,9%	30.573.312,44	18,9%
2006	1.135	29,1%	86.001.562,05	33,7%	41.608.958,84	36,1%
2007	2.077	83,0%	155.021.846,41	80,3%	85.601.708,64	105,7%
2008	2.446	17,8%	180.043.323,58	16,1%	101.570.251,53	18,7%
2009	2.972	21,5%	273.460.191,89	51,9%	160.409.619,56	57,9%
2010	6.468	117,6%	547.752.420,33	100,3%	337.806.831,22	110,6%
2011	7.592	17,4%	574.016.379,96	4,8%	338.949.776,94	0,3%
2012	7.706	1,5%	524.789.187,45	-8,6%	296.711.964,17	-12,5%
2013	9.791	27,1%	671.801.622,61	28,0%	414.630.862,77	39,7%
2014	10.470	6,9%	828.982.458,93	23,4%	543.082.904,94	31,0%
2015	11.951	14,1%	908.153.813,20	9,6%	600.571.471,54	10,6%
2016	13.123	9,8%	990.750.474,69	9,1%	672.603.319,49	12,0%
2017	13.912	6,2%	1.153.964.262,93	17,1%	800.249.886,38	19,6%
2018	15.080	8,4%	1.251.033.809,66	8,9%	892.459.434,37	12,0%
2019	13.828	-8,3%	1.173.419.107,91	-5,6%	807.658.577,89	-8,9%
Totale	120.813	-	9.521.811.315,21	-	6.186.567.587,42	-

Fonte: Mediocredito Centrale, 2020

Grafico. 1 - Dinamica annuale delle domande accolte, relativo a imprese a prevalente partecipazione femminile in termini di n. operazioni, importo finanziato e importo massimo garantito (periodo di riferimento 1° Gennaio 2009 – 31 dicembre 2019)



Fonte: Mediocredito Centrale, 2020

Operatività 2017 - L'intervento del Fondo in favore del sistema imprenditoriale femminile

Al 31 Dicembre 2017, le domande accolte risultano 13.912 (pari al 11,6% del totale delle operazioni garantite dal Fondo) per un ammontare di finanziamenti pari a € 1,2 mld (6,6% del totale dei finanziamenti garantiti dal Fondo) e un importo garantito complessivo pari a € 800,0 mln (6,5% del totale dell'importo garantito dal Fondo).

Per quanto riguarda i risultati conseguiti nelle differenti regioni, la gran parte delle domande accolte riguarda imprese localizzate nel Nord (5.812 operazioni pari al 41,8% del totale), cui seguono quelle localizzate nel Mezzogiorno (4.196 operazioni, pari al 30,2% del totale) e nel Centro (3.904 operazioni, pari al 28,1% del totale).

Tab.2 - Distribuzione delle domande accolte, dei finanziamenti e dell'importo garantito delle imprese femminili per regione, 1° gennaio – 31 Dicembre 2017

	N. Operazioni	Finanziamenti accolti	Importo garantito
Emilia Romagna	1.002	81.893.793,70	56.948.510,44
Friuli Venezia Giulia	149	15.814.761,00	11.600.291,00
Liguria	229	17.531.868,76	12.943.395,24
Lombardia	2.102	216.527.472,37	160.761.455,27
Piemonte	815	88.684.821,10	58.407.297,78
Trentino Alto Adige	97	18.459.914,00	14.290.263,20
Valle d'Aosta	24	1.218.200,00	726.048,00
Veneto	1.394	140.685.142,29	101.356.075,69
Totale Nord	5.812	580.815.973,22	417.033.336,62
Lazio	1.154	98.875.156,21	72.744.224,96
Marche	499	44.127.473,58	27.557.736,17
Toscana	1.957	81.828.824,11	38.601.688,38
Umbria	294	21.563.083,42	14.236.434,18
Totale Centro	3.904	246.394.537,32	153.140.083,69
Abruzzo	261	25.841.518,69	16.861.673,35
Basilicata	67	5.530.000,00	3.884.160,00
Calabria	184	16.285.711,54	12.696.569,20
Campania	1.083	108.992.028,09	82.138.322,46
Molise	66	9.506.447,00	6.760.757,60
Puglia	624	68.200.656,15	46.774.930,66
Sardegna	292	13.854.156,51	9.338.765,20
Sicilia	1.619	78.543.234,41	51.621.287,60
Totale Mezzogiorno	4.196	326.753.752	230.076.466
Totale Nazionale	13.912	1.153.964.262,93	800.249.886,38

Fonte: Mediocredito Centrale, 2020

A livello settoriale, il commercio presenta il numero più elevato di domande ammesse (7.257 operazioni, pari al 52,2% del totale), cui seguono l'industria (3.721 operazioni, pari al 26,7% del totale), i servizi (2.912 operazioni, pari al 21,3% del totale) e i servizi connessi all'agricoltura (22 operazioni).

Tab.3 - Distribuzione delle domande accolte, dei finanziamenti e dell'importo garantito delle imprese femminili per settore di attività, 1° gennaio – 31 dicembre 2017

	N. Operazioni	Finanziamenti accolti	Importo garantito
Servizi connessi agricoltura	22	2.257.400,00	1.398.920,00
Industria	3.721	414.266.831,45	285.318.633,90
Commercio	7.257	529.586.959,15	367.151.551,90
Servizi	2.912	207.853.072,33	146.380.780,58
Totale	13.912	1.153.964.262,93	800.249.886,38

Fonte: Mediocredito Centrale, 2020

La gran parte delle operazioni accolte riguarda imprese di micro dimensioni, che rappresentano il 79,2% del totale (11.016 operazioni accolte), cui seguono quelle di piccole dimensioni che rappresentano il 18,0% del totale (2.509 operazioni accolte) e le medie imprese con 387 operazioni (2,8% del totale).

Tab.4 - Distribuzione delle domande accolte, dei finanziamenti e dell'importo garantito delle imprese femminili per dimensione di impresa, 1° gennaio – 31 dicembre 2017

	N. Operazioni	Finanziamenti accolti	Importo garantito
Micro	11.016	576.423.239,62	377.399.070,12
Piccola	2.509	432.973.295,31	315.730.977,70
Media	387	144.567.728,00	107.119.838,56
Totale	13.912	1.153.964.262,93	800.249.886,38

Fonte: Mediocredito Centrale, 2020

Rispetto al complesso delle domande accolte, gli interventi di controgaranzia rappresentano la quota prevalente con 6.950 operazioni (pari al 50,0% del totale), seguite dalle domande di garanzia diretta con 6.943 operazioni (pari al 49,9% del totale) e di cogaranzia (19 operazioni).

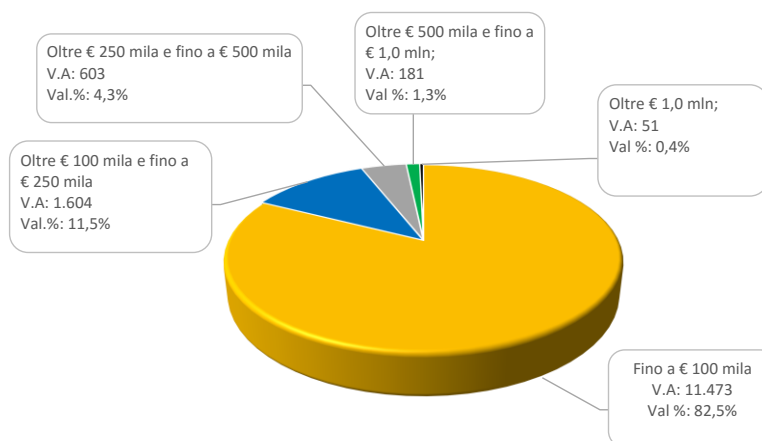
Tab.5 - Distribuzione delle domande accolte, dei finanziamenti e dell'importo garantito delle imprese femminili per tipologia di intervento, 1° gennaio – 31 dicembre 2017

	N. Operazioni	Finanziamenti accolti	Importo garantito
Controgaranzia	6.950	358.708.901,80	170.571.685,83
Garanzia diretta	6.943	794.815.361,13	629.396.600,55
Cogaranzia	19	440.000,00	281.600,00
Totale	13.912	1.153.964.262,93	800.249.886,38

Fonte: Mediocredito Centrale, 2020

Con riferimento all'importo dei finanziamenti accolti, emerge che l'82,5% delle domande accolte (11.473 operazioni) rientra nella classe di importo finanziato fino a € 100 mila.

Grafico 2- Distribuzione delle domande accolte per classi di importo finanziato, 1° gennaio – 31 dicembre 2017



Fonte: Mediocredito Centrale, 2020

Le domande accolte relative a imprese a prevalente partecipazione femminile start up risultano 3.092, pari al 22,2% del totale, per un ammontare di finanziamenti pari a € 167,1mln e un importo garantito pari a € 93,9 mln.

Tab.6 - Distribuzione delle domande accolte, dei finanziamenti e dell'importo garantito delle imprese femminili start up, 1° gennaio – 31 dicembre 2017

	N. Operazioni	Finanziamenti accolti	Importo garantito
Start-up	3.092	167.079.797,11	93.873.581,70
Altre imprese	10.820	986.884.465,82	706.376.304,68
Totale	13.912	1.153.964.262,93	800.249.886,38

Fonte: Mediocredito Centrale, 2020

Operatività 2018 - L'intervento del Fondo in favore del sistema imprenditoriale femminile

Al 31 marzo 2019, le domande accolte risultano 15.080 (pari al 11,7% del totale delle operazioni garantite dal Fondo) per un ammontare di finanziamenti pari a € 1,3 mld (6,5% del totale dei finanziamenti garantiti dal Fondo) e un importo garantito complessivo pari a € 892,5 mln (6,5% del totale dell'importo garantito dal Fondo).

Per quanto riguarda i risultati conseguiti nelle differenti regioni, la gran parte delle domande accolte riguarda imprese localizzate nel Nord (6.446 operazioni pari al 42,7% del totale), cui seguono quelle localizzate nel Mezzogiorno (4.642 operazioni, pari al 30,8% del totale) e nel Centro (3.992 operazioni, pari al 26,5% del totale).

Tab.7 - Distribuzione delle domande accolte, dei finanziamenti e dell'importo garantito delle imprese femminili per regione, 1° Gennaio – 31 dicembre 2018

	N. Operazioni	Finanziamenti accolti	Importo garantito
Lombardia	2.291	241.023.143,37	180.575.602,87
Veneto	1.564	144.827.566,77	104.434.317,10
Piemonte	1.030	92.494.570,40	66.184.011,36
Emilia Romagna	973	96.759.576,08	71.432.641,89
Liguria	264	16.094.909,55	11.498.399,64
Friuli Venezia Giulia	181	17.356.252,00	12.304.393,60
Trentino Alto Adige	117	11.602.094,93	8.744.595,94
Valle d'Aosta	26	1.605.924,00	1.043.383,36
Totale Nord	6.446	621.764.037,10	456.217.345,76
Toscana	1.584	68.677.530,02	32.322.852,42
Lazio	1.429	135.475.240,71	101.796.068,85
Marche	632	50.691.049,20	30.265.084,58
Umbria	347	23.685.038,00	16.261.838,80
Totale Centro	3.992	278.528.857,93	180.645.844,65
Sicilia	1.770	97.845.928,45	68.240.110,69
Campania	1.095	109.926.220,45	83.330.651,92
Puglia	691	67.853.893,13	49.535.623,36
Sardegna	411	21.138.494,44	14.598.546,88
Abruzzo	273	20.232.349,89	13.530.469,27
Calabria	262	15.073.927,12	11.863.240,92
Basilicata	73	8.256.168,35	6.327.094,68
Molise	67	10.413.932,80	8.170.506,24
Totale Mezzogiorno	4.642	350.740.914,63	255.596.243,96
Totale Nazionale	15.080	1.251.033.809,66	892.459.434,37

Fonte: Mediocredito Centrale, 2020

A livello settoriale, il commercio presenta il numero più elevato di domande ammesse (7.689 operazioni, pari al 51,0% del totale), cui seguono l'industria (4.089 operazioni, pari al 27,1% del totale), i servizi (3.279 operazioni, pari al 21,7% del totale) e i servizi connessi all'agricoltura (23 operazioni).

Tab.8 - Distribuzione delle domande accolte, dei finanziamenti e dell'importo garantito delle imprese femminili per settore di attività, 1° Gennaio – 31 dicembre 2018

	N. Operazioni	Finanziamenti accolti	Importo garantito
Servizi connessi agricoltura	23	1.941.400,00	1.405.512,00
Industria	4.089	460.663.356,83	330.424.393,80
Commercio	7.689	568.464.539,46	404.158.570,32
Servizi	3.279	219.964.513,37	156.470.958,25
Totale	15.080	1.251.033.809,66	892.459.434,37

Fonte: Mediocredito Centrale, 2020

La gran parte delle operazioni accolte riguarda imprese di micro dimensioni, che rappresentano il 77,3% del totale (11.663 operazioni accolte), cui seguono quelle di piccole dimensioni che rappresentano il 20,0% del totale (3.017 operazioni accolte) e le medie imprese con 400 operazioni (2,7% del totale).

Tab.9 - Distribuzione delle domande accolte, dei finanziamenti e dell'importo garantito delle imprese femminili per dimensione di impresa, 1° Gennaio – 31 dicembre 2018

	N. Operazioni	Finanziamenti accolti	Importo garantito
Micro	11.663	604.016.041,85	410.935.713,22
Piccola	3.017	506.360.271,43	376.106.744,05
Media	400	140.657.496,38	105.416.977,10
Totale	15.080	1.251.033.809,66	892.459.434,37

Fonte: Mediocredito Centrale,2020

Rispetto al complesso delle domande accolte, gli interventi di Garanzia diretta rappresentano la quota prevalente con 8.247 operazioni (pari al 54,7% del totale), seguite dalle domande di controgaranzia con 6.807 operazioni (pari al 45,1% del totale) e di cogaranzia (26 operazioni).

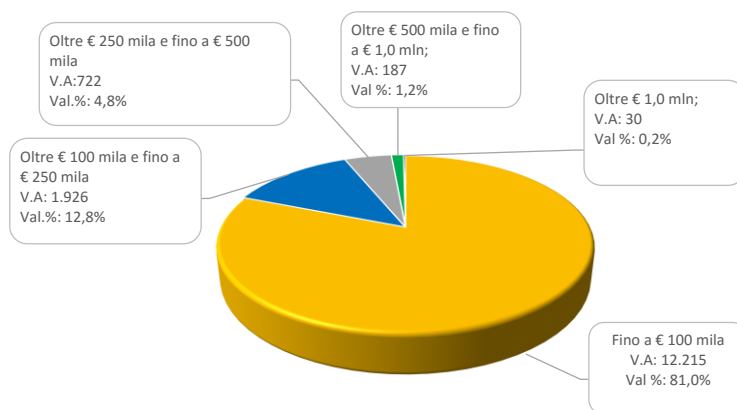
Tab.10 - Distribuzione delle domande accolte, dei finanziamenti e dell'importo garantito delle imprese femminili per tipologia di intervento, 1° Gennaio – 31 dicembre 2018

	N. Operazioni	Finanziamenti accolti	Importo garantito
Garanzia diretta	8.247	912.819.236,60	725.346.548,47
Controgaranzia	6.807	337.600.302,70	166.719.752,87
Cogaranzia	26	614.270,36	393.133,03
Totale	15.080	1.251.033.809,66	892.459.434,37

Fonte: Mediocredito Centrale,2020

Con riferimento all'importo dei finanziamenti accolti, emerge che l'81,0% delle domande accolte (12.215 operazioni) rientra nella classe di importo finanziato fino a € 100,0 mila.

Grafico 3- Distribuzione delle domande accolte per classi di importo finanziato, 1° Gennaio – 31 dicembre 2018



Fonte: Mediocredito Centrale,2020

Le domande accolte relative a imprese a prevalente partecipazione femminile start up risultano 3.072, pari al 20,4% del totale, per un ammontare di finanziamenti pari a € 156,9 mln e un importo garantito pari a € 93,7 mln.

Tab.11 - Distribuzione delle domande accolte, dei finanziamenti e dell'importo garantito delle imprese femminili start up, 1°Gennaio – 31 dicembre 2018

	N. Operazioni	Finanziamenti accolti	Importo garantito
Start-up	3.072	156.882.621,32	93.712.115,31
Altre imprese	12.008	1.094.151.188,34	798.747.319,06
Totale	15.080	1.251.033.809,66	892.459.434,37

Fonte: Mediocredito Centrale,2020

Operatività 2019 - L'intervento del Fondo in favore del sistema imprenditoriale femminile

Al 31 dicembre 2019, le domande accolte risultano 13.828 (pari al 12,1% del totale delle operazioni garantite dal Fondo) per un ammontare di finanziamenti pari a € 1,2 mld (6,2% del totale dei finanziamenti garantiti dal Fondo) e un importo garantito complessivo pari a € 807,7 mln (6,3% del totale dell'importo garantito dal Fondo).

Per quanto riguarda i risultati conseguiti nelle differenti regioni, la gran parte delle domande accolte riguarda imprese localizzate nel Nord (6.091 operazioni pari al 44,0% del totale), cui seguono quelle localizzate nel Mezzogiorno (4.263 operazioni, pari al 30,8% del totale) e nel Centro (3.474 operazioni, pari al 25,1% del totale).

Tab.12 - Distribuzione delle domande accolte, dei finanziamenti e dell'importo garantito delle imprese femminili per regione, 1° gennaio – 31 dicembre 2019

	N. Operazioni	Finanziamenti accolti	Importo garantito	%
Lombardia	2.169	234.322.589,32	165.192.096,14	15,7%
Veneto	1.521	147.872.562,74	100.510.052,91	11,0%
Piemonte	986	88.213.747,62	59.942.199,93	7,1%
Emilia Romagna	834	87.536.298,10	61.586.341,20	6,0%
Liguria	254	21.866.301,18	15.449.750,94	1,8%
Friuli Venezia Giulia	182	19.912.956,80	13.641.465,44	1,3%
Trentino Alto Adige	116	17.653.802,52	13.027.011,60	0,8%
Valle d'Aosta	29	1.194.556,00	777.224,80	0,2%
Totale Nord	6.091	618.572.814,28	430.126.142,96	44,0%
Lazio	1.328	113.380.883,61	80.365.952,28	9,6%
Toscana	1.325	62.223.927,33	36.439.115,48	9,6%
Marche	507	48.917.651,00	29.958.211,60	3,7%
Umbria	314	19.341.437,21	13.306.390,57	2,3%
Totale Centro	3.474	243.863.899,15	160.069.669,93	25,1%
Sicilia	1.516	82.967.474,05	58.640.639,02	11,0%
Campania	1.053	89.098.706,49	62.350.025,15	7,6%
Puglia	627	62.763.560,39	44.387.666,49	4,5%
Sardegna	429	22.059.178,53	14.668.906,83	3,1%
Abruzzo	261	21.672.026,67	14.088.848,86	1,9%
Calabria	260	16.424.828,86	12.502.663,07	1,9%
Basilicata	70	10.035.768,99	6.431.715,18	0,5%
Molise	47	5.960.850,50	4.392.300,40	0,3%
Totale Mezzogiorno	4.263	310.982.394,48	217.462.765,00	30,8%
Totale Nazionale	13.828	1.173.419.107,91	807.658.577,89	100,0%

Fonte: Mediocredito Centrale, 2020

A livello settoriale, il commercio presenta il numero più elevato di domande ammesse (6.974 operazioni, pari al 50,4% del totale), cui seguono l'industria (3.660 operazioni, pari al 26,5% del totale), i servizi (3.175 operazioni, pari al 23,0% del totale) e i servizi connessi all'agricoltura (19 operazioni, pari al 0,1% del totale).

Tab.13 - Distribuzione delle domande accolte, dei finanziamenti e dell'importo garantito delle imprese femminili per settore di attività, 1° gennaio – 31 dicembre 2019

	N. Operazioni	Finanziamenti accolti	Importo garantito	%
Servizi connessi agricoltura	19	1.179.900,00	851.720,00	0,1%
Industria	3.660	426.398.768,57	288.443.605,02	26,5%
Commercio	6.974	522.640.493,22	359.788.061,22	50,4%
Servizi	3.175	223.199.946,12	158.575.191,65	23,0%
Totale	13.828	1.173.419.107,91	807.658.577,89	100,0%

Fonte: Mediocredito Centrale, 2020

La gran parte delle operazioni accolte riguarda imprese di micro dimensioni, che rappresentano il 77,7% del totale (10.745 operazioni accolte), cui seguono quelle di piccole dimensioni con 2.680 operazioni (19,4% del totale) e le medie con 403 operazioni (2,9% del totale).

Tab.14 - Distribuzione delle domande accolte, dei finanziamenti e dell'importo garantito delle imprese femminili per dimensione di impresa, 1° gennaio – 31 dicembre 2019

	N. Operazioni	Finanziamenti accolti	Importo garantito	%
Micro	10.745	566.370.164,51	396.826.810,00	77,7%
Piccola	2.680	457.331.988,00	309.978.845,37	19,4%
Media	403	149.716.955,40	100.852.922,52	2,9%
Totale	13.828	1.173.419.107,91	807.658.577,89	100,0%

Fonte: Mediocredito Centrale, 2020

Rispetto al complesso delle domande accolte, gli interventi di garanzia diretta rappresentano la quota prevalente con 8.071 operazioni (pari al 58,4% del totale), seguite dalle domande di riassicurazione/controgaranzia con 5.750 operazioni (pari al 41,6% del totale) e di cogaranzia (7 operazioni).

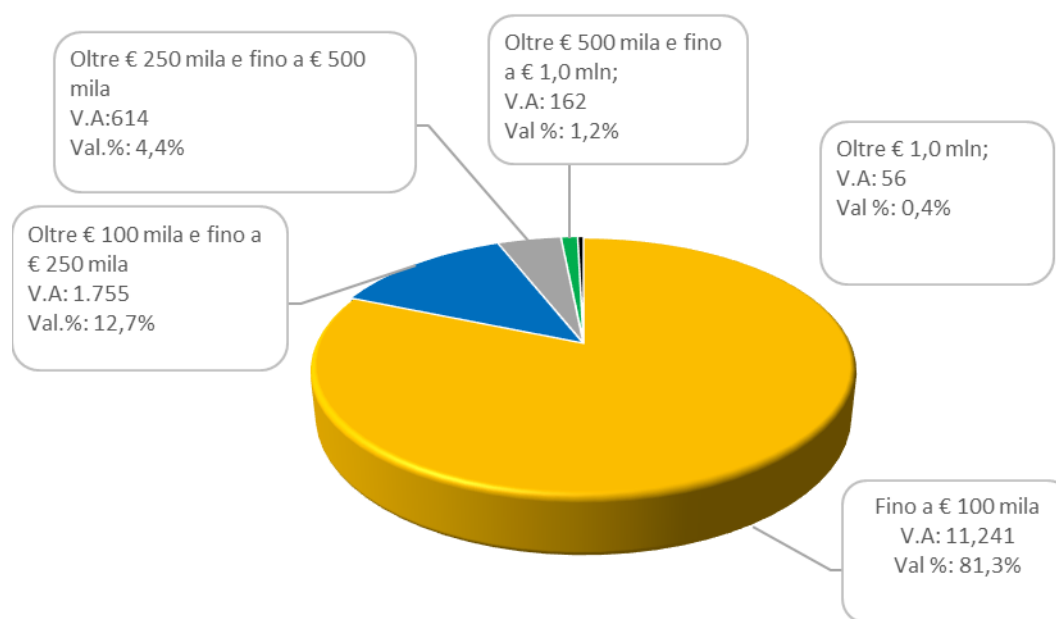
Tab.15 - Distribuzione delle domande accolte, dei finanziamenti e dell'importo garantito delle imprese femminili per tipologia di intervento, 1° gennaio – 31 dicembre 2019

	N. Operazioni	Finanziamenti accolti	Importo garantito	%
Garanzia diretta	8.071	885.836.123,85	631.867.963,79	58,4%
Controgaranzia	5.750	287.467.984,06	175.717.934,10	41,6%
Cogaranzia	7	115.000,00	72.680,00	0,1%
Totale	13.828	1.173.419.107,91	807.658.577,89	100,0%

Fonte: Mediocredito Centrale, 2020

Con riferimento all'importo dei finanziamenti accolti, emerge che il 81,3% delle domande accolte (11.241 operazioni) rientra nella classe di importo finanziato fino a € 100 mila.

Gráfico 4 - Distribuzione delle domande accolte per classi di importo finanziato, 1° gennaio – 31 dicembre 2019



Fonte: Mediocredito Centrale, 2020

Le domande accolte relative a imprese a prevalente partecipazione femminile start up risultano 3.989 operazioni, pari al 28,8% del totale, per un ammontare di finanziamenti pari a € 186,5 mln e un importo garantito pari a € 132,2 mln.

Tab.16 - Distribuzione delle domande accolte, dei finanziamenti e dell'importo garantito delle imprese femminili start up, 1° gennaio – 31 dicembre 2019

	N. Operazioni	Finanziamenti accolti	Importo garantito	%
Start-up	3.989	186.522.556,25	132.177.304,18	28,8%
Altre imprese	9.839	986.896.551,66	675.481.273,71	71,2%
Totale	13.828	1.173.419.107,91	807.658.577,89	100,0%

Fonte: Mediocredito Centrale, 2020

2 L'operatività della Sezione speciale "Presidenza del Consiglio dei Ministri – Dipartimento per le pari opportunità"

(Periodo di riferimento 14 gennaio 2014 – 31 dicembre 2019)

A partire dal 14 gennaio 2014, a seguito della pubblicazione della Circolare n. 660 da parte del Gestore del Fondo, è stata resa operativa la Sezione speciale alimentata dai contributi, pari a € 10,0 mln, della Presidenza del Consiglio dei Ministri - Dipartimento Pari Opportunità (di seguito Sezione speciale), volta a favorire l'accesso al credito delle imprese a prevalente partecipazione femminile (una quota pari al 50% dei contributi è riservata a imprese femminili start up).

Le risorse della Sezione speciale sono state incrementate dal decreto legge 23 dicembre 2013, n.145, convertito con modificazioni dalla legge n. 9 del 23 febbraio 2014, che all'articolo 2, comma 1-bis, ha disposto la destinazione di € 20,0 mln delle risorse del Fondo a favore della operatività della Sezione Speciale, di cui il 50%, per sostenere le imprese start up.

A fronte dell'esaurimento del plafond della Sezione speciale riferita alle imprese femminili non start-up, con nota n. 5346 del 19 giugno 2015, la Presidenza del Consiglio - Dipartimento per le pari opportunità, ai sensi dell'art 5, comma 3, della Convenzione stipulata in data 14 marzo 2013 tra la Presidenza del Consiglio - Dipartimento per le pari opportunità, il Ministero dello sviluppo economico e il Ministero dell'economia e delle finanze, ha comunicato alla Direzione Generale per gli incentivi alle imprese del Ministero dello sviluppo economico la necessità di modificare lo stanziamento originario a valere sulle due Sezioni. In particolare è stata destinata a favore della Sezione speciale riferita alle imprese femminili non start-up una quota pari a € 3,9 mln, corrispondente al 50% della quota residua alla data del 15 giugno 2015 riservata alle imprese femminili start-up.

Si segnala che il Gestore con nota n. 8962 del 18 settembre 2015 ha comunicato alla Presidenza del Consiglio dei Ministri – Dipartimento per le Pari Opportunità l'esaurimento delle risorse disponibili per la concessione di nuove garanzie e pertanto la sospensione dell'operatività della Sezione Speciale imprese femminili non start-up.

Il Gestore con nota n.7395 del 1 giugno 2016 ha comunicato alla Presidenza del Consiglio dei Ministri – Dipartimento per le Pari Opportunità, con riferimento alla Sezione speciale in favore delle imprese femminili start-up l'esaurimento delle risorse disponibili per la concessione di nuove garanzie e pertanto la sospensione dell'operatività della stessa.

In data 23 settembre 2016, la Presidenza del Consiglio - Dipartimento per le pari opportunità ha effettuato un versamento di € 4,0 mln (una quota pari al 50% dei contributi e riservata alle imprese femminili start-up)

A seguito dello stanziamento di nuove risorse, in data 10 novembre 2016, è stata riattivata l'operatività della Sezione Speciale "Presidenza del Consiglio dei Ministri – Dipartimento per le Pari Opportunità". Da tale data **le risorse della Sezione Speciale sono destinate esclusivamente alla copertura del rischio di operazioni concesse a favore di imprese femminili e delle professioniste, esclusivamente che presentano richiesta di prenotazione della garanzia.**

In data 15 dicembre 2017 la Presidenza del Consiglio dei Ministri - Dipartimento per le pari opportunità ha effettuato un ulteriore versamento di € 4,0 mln (una quota pari al 50% dei contributi è riservata alle imprese femminili start-up).

Le operazioni accolte a valere sulla Sezione speciale “Presidenza del Consiglio dei Ministri – Dipartimento per le pari opportunità”

Nel periodo 14 Gennaio 2014 – 31 dicembre 2019 sono state accolte a valere sulla Sezione speciale 16.269 operazioni, per un ammontare di finanziamenti accolti pari a € 1,3 mld, un importo garantito complessivo pari a € 819,4 mln.

Le oltre 16.200 operazioni accolte risultano ripartite come segue:

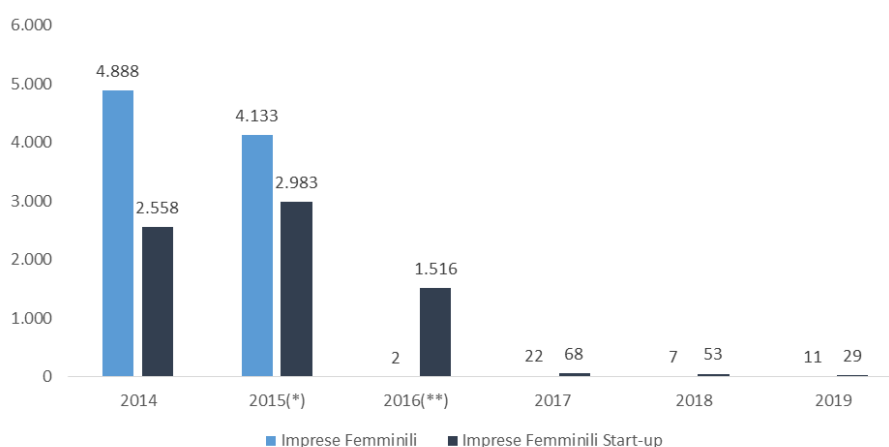
Tab.17 – Operazioni accolte a valere sulla Sezione speciale al 31 dicembre 2019

	Domande accolte		Finanziamenti accolti		Importo garantito totale	
	n.	%	€	%	€	%
Sezione speciale Imprese Femminili di cui						
<i>In essere in bonis</i>	2.911	32,12%	273.716.205,74	33,90%	191.533.877,21	35,52%
<i>In essere con comunicazione evento di rischio</i>	81	0,89%	7.973.650,00	0,99%	5.484.870,00	1,02%
<i>In sofferenza</i>	47	0,52%	3.333.800,00	0,41%	2.318.990,56	0,43%
<i>Liquidate</i>	315	3,48%	42.920.200,00	5,32%	31.748.980,00	5,89%
<i>Giunte a scadenza</i>	3.895	42,98%	312.641.458,79	38,72%	195.034.878,07	36,17%
<i>Non perfezionate</i>	1.814	20,02%	166.771.854,89	20,66%	113.062.773,93	20,97%
Totale	9.063	100,00%	807.357.169,42	100,00%	539.184.369,77	100,00%
<i>Tasso inadempimento/evento di rischio</i>	0,9%		1,0%		1,0%	
<i>Tasso sofferenza</i>	4,0%		5,7%		6,3%	
Sezione speciale Imprese Femminili start-up di cui						
<i>In essere in bonis</i>	2.970	41,22%	165.741.114,00	36,40%	100.314.019,54	35,80%
<i>In essere con comunicazione evento di rischio</i>	200	2,78%	11.339.578,00	2,49%	6.524.740,00	2,33%
<i>In sofferenza</i>	71	0,99%	3.697.800,00	0,81%	2.157.532,00	0,77%
<i>Liquidate</i>	228	3,16%	12.117.895,00	2,66%	8.070.632,96	2,88%
<i>Giunte a scadenza</i>	1.756	24,37%	79.947.692,61	17,56%	42.063.558,15	15,01%
<i>Non perfezionate</i>	1.981	27,49%	182.523.217,52	40,08%	121.051.074,54	43,20%
Totale	7.206	100,00%	455.367.297,13	100,00%	280.181.557,19	100,00%
<i>Tasso inadempimento/evento di rischio</i>	2,8%		2,5%		2,3%	
<i>Tasso sofferenza</i>	4,1%		3,5%		3,7%	
Totale accolte di cui						
<i>In essere in bonis</i>	5.881	36,15%	439.457.319,74	34,80%	291.847.896,75	35,62%
<i>In essere con comunicazione evento di rischio</i>	281	1,73%	19.313.228	1,53%	12.009.610	1,47%
<i>In sofferenza</i>	118	0,73%	7.031.600,00	0,56%	4.476.522,56	0,55%
<i>Liquidate</i>	543	3,34%	55.038.095,00	4,36%	39.819.612,96	4,86%
<i>Giunte a scadenza</i>	5.651	34,73%	392.589.151,40	31,09%	237.098.436,22	28,94%
<i>Non perfezionate</i>	3.795	23,33%	349.295.072,41	27,66%	234.113.848,47	28,57%
Totale	16.269	100,00%	1.262.724.466,55	100,00%	819.365.926,96	100,00%
<i>Tasso inadempimento/evento di rischio</i>	1,7%		1,5%		1,5%	
<i>Tasso sofferenza</i>	4,1%		4,9%		5,4%	

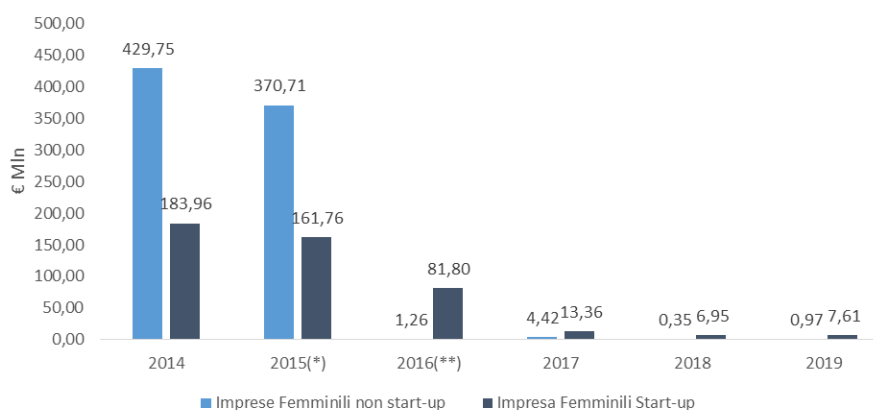
Fonte: Mediocredito Centrale, 2020

Grafico. 5 – Dinamica annuale delle operazioni accolte a valere sulla Sezione speciale in termini di n. operazioni, importo del finanziamento e importo massimo garantito (periodo di riferimento 14 gennaio 2014 – 31 dicembre 2019). **Si segnala che dal 10 Novembre 2016 le risorse della Sezione Speciale sono destinate alla copertura del rischio di operazioni concesse a favore di imprese femminili e delle professioniste, esclusivamente in caso di richiesta di prenotazione della garanzia.**

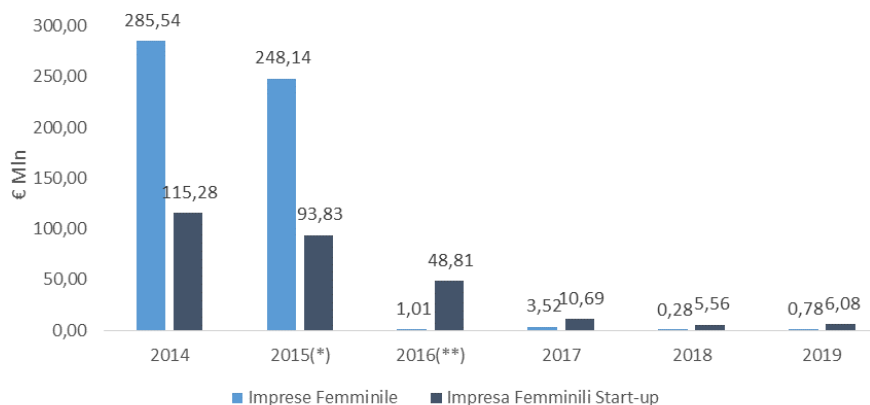
N. Operazioni



Importo del finanziamento



Importo massimo garantito



(*) Dal 18 Settembre 2015 a seguito dell'esaurimento delle risorse disponibili per la concessione di nuove garanzie è stata sospesa l'operatività della Sezione Speciale imprese femminili non start-up.

(**) Dal 01 Giugno 2016 è stata sospesa anche la Sezione Speciale Imprese femminili start-up a seguito dell'esaurimento delle risorse per la concessione di nuove garanzie. Dal 10 Novembre 2016, è stata riattivata l'operatività della Sezione Speciale "Presidenza del Consiglio dei Ministri – Dipartimento per le Pari Opportunità". Da tale data le risorse della Sezione Speciale sono destinate alla copertura del rischio di operazioni concesse a favore di imprese femminili e delle professioniste, esclusivamente in caso di richiesta di prenotazione della garanzia da parte dei soggetti beneficiari finali.

Fonte: Mediocredito Centrale, 2020

Le operazioni in gestione a valere sulla Sezione speciale

Alla data del 31 dicembre 2019, risultano in gestione (operazioni in essere e in sofferenza) 6.280 operazioni (di cui 3.241 riferite a imprese start up), per un ammontare di finanziamenti accolti pari a € 465,8 mln, un importo garantito totale pari a € 308,3 mln e un importo accantonato a valere sulla Sezione speciale pari a € 7,9 mln.

Tab.18 – Operazioni in gestione a valere sulla Sezione speciale al 31 dicembre 2019

	Domande accolte	Finanziamenti accolti	Importo garantito totale	Importo accantonato Sezione speciale
Sezione speciale Imprese Femminili	3.039	285.023.655,74	199.337.737,77	3.638.290,57
Operazioni in essere	2.911	273.716.205,74	191.533.877,21	1.968.163,29
Operazioni in essere con comunicazione evento di rischio	81	7.973.650,00	5.484.870,00	771.424,00
Operazioni in sofferenza	47	3.333.800,00	2.318.990,56	898.703,29
Sezione speciale Imprese Femminili start up	3.241	180.778.492,00	108.996.291,54	4.274.342,42
Operazioni in essere	2.970	165.741.114,00	100.314.019,54	3.219.146,46
Operazioni in essere con comunicazione evento di rischio	200	11.339.578,00	6.524.740,00	166.502,12
Operazioni in sofferenza	71	3.697.800,00	2.157.532,00	888.693,85
Totale	6.280	465.802.147,74	308.334.029,31	7.912.632,99

Fonte: Mediocredito Centrale, 2020

Le liquidazioni hanno riguardato 543 operazioni per un importo a valere sulla Sezione Speciale pari a € 7,4 mln, di cui € 1,7 mln riferiti a imprese start up.

Tab.19 – Importi liquidati a valere sulla Sezione speciale alla data del 31 dicembre 2019

	N.operazioni	Finanziamenti accolti	Importo garantito totale	Importo liquidato totale	Importo liquidato a valere sulla Sezione Speciale
Liquidate	543	55.038.095,00	39.819.612,96	14.755.704,42	7.377.852,21
Sezione speciale Imprese Femminili	315	42.920.200,00	31.748.980,00	11.303.048,81	5.651.524,41
Sezione speciale Imprese Femminili start up	228	12.117.895,00	8.070.632,96	3.452.655,61	1.726.327,80

Fonte: Mediocredito Centrale, 2020

Alla data del 31 dicembre 2019 le disponibilità residue della Sezione speciale sono pari a:

- **€ 13,7 mln** per le operazioni riferite a imprese a prevalente partecipazione femminile.

Sezione speciale Imprese femminili	
Stanziamiento iniziale (+)	22.947.910,00
Impegni (in essere e sofferenza) (-)	3.638.290,57
Liquidate (-)	5.651.524,41
Disponibilità residue	13.658.095,03

- **€ 9,1 mln** per le operazioni riferite a imprese a prevalente partecipazione femminile start up.

Sezione speciale Imprese femminili start up	
Stanziamiento iniziale (+)	15.052.090,00
Impegni (in essere e sofferenza) (-)	4.274.342,42
Liquidate (-)	1.726.327,80
Disponibilità residue	9.051.419,77

Le prenotazioni della garanzia ammesse a valere sulla Sezione speciale dal 14 gennaio 2014 al 31 dicembre 2019

Al 31 dicembre 2019 le prenotazioni della garanzia ammesse a valere sulla Sezione speciale risultano 456, di cui:

- 116 confermate (25,4% del totale) tramite domanda da parte di un soggetto richiedente la garanzia, di cui 102 operazioni sono riferite a imprese start up;
- 8 nei termini per essere confermate (1,8%), di cui 4 riferite ad imprese start-up;
- 332 risultano decadute non perfezionate (72,8% del totale), di cui 260 riferite a imprese start up.

Tab.24 – Prenotazioni della garanzia ammesse a valere sulla Sezione speciale, 14 Gennaio 2014 – 31 dicembre 2019

	Domande accolte	Finanziamenti accolti	Importo garantito totale
Sezione speciale Imprese Femminili	90	20.320.134,72	16.240.107,77
Confermate	14	1.861.581,00	1.473.264,80
Da confermare	4	740.050,00	592.040,00
Decadute/non perfezionate	72	17.718.503,72	14.174.802,97
Sezione speciale Imprese Femminili start up	366	88.773.095	71.008.476
Confermate	102	12.918.065,51	10.334.452,40
Da confermare	4	545.000,00	436.000,00
Decadute/non perfezionate	260	75.310.029,92	60.238.023,91
Totale Prenotazioni Sezioni speciali	456	109.093.230	87.248.584
Confermate	116	14.779.646,51	11.807.717,20
Da confermare	8	1.285.050,00	1.028.040,00
Decadute/non perfezionate	332	93.028.533,64	74.412.826,88

Fonte: Mediocredito Centrale, 2020

Di seguito si riporta tabella di sintesi dei soggetti richiedenti che hanno confermato le prenotazioni delle garanzie.

Tab.25 – Elenco soggetti richiedenti che hanno confermato la prenotazione della garanzia 14 Gennaio 2014 – 31 dicembre 2019

	N. Operazioni	Finanziamenti accolti	Importo garantito totale
<i>Sezione Speciale Imprese Femminili</i>			
INTESA SANPAOLO	3	265.000,00	196.000,00
BCC DI BARI	2	750.000,00	600.000,00
BCC SAN GIOVANNI ROTONDO	2	45.000,00	36.000,00
UNICREDIT	2	190.000,00	152.000,00
BANCA MONTE DEI PASCHI DI SIENA	1	400.000,00	320.000,00
BCC DI AVETRANA	1	52.581,00	42.064,80
BCC EMIL BANCA	1	60.000,00	48.000,00
CASSA DI RISPARMIO DEL VENETO	1	89.000,00	71.200,00
CREDIT AGRICOLE ITALIA	1	10.000,00	8.000,00
Totale	14	1.861.581,00	1.473.264,80

<i>Sezione Speciale Imprese Femminili Start up</i>			
BANCA MONTE DEI PASCHI DI SIENA	16	1.571.850,00	1.257.480,00
UNICREDIT	15	1.531.000,00	1.224.800,00
BCC EMIL BANCA	14	1.373.290,50	1.098.632,40
INTESA SANPAOLO	11	1.787.151,00	1.429.720,80
UBI BANCA	6	307.000,00	245.600,00
BCC ALBEROBELLO E SAMMICHELE DI BARI	5	1.031.613,58	825.290,86
BCC DI ROMA	5	544.275,09	435.420,07
BANCA DELL'ALTA MURZIA	3	905.000,00	724.000,00
BCC DI MASSAFRA	2	92.511,34	74.009,07
BPER BANCA	2	132.000,00	105.600,00
CASSA DI RISPARMIO IN BOLOGNA - CARISBO	2	45.000,00	36.000,00
BANCA APULIA	1	40.000,00	32.000,00
BANCA CARIGE	1	50.000,00	40.000,00
BANCA DI IMOLA	1	55.000,00	44.000,00
BANCA NAZIONALE DEL LAVORO	1	60.000,00	48.000,00
BANCA POPOLARE DEL LAZIO	1	60.000,00	48.000,00
BANCA POPOLARE DELL'ALTO ADIGE	1	50.000,00	40.000,00
BANCA POPOLARE DI BARI	1	50.000,00	40.000,00
BANCA POPOLARE DI BERGAMO	1	800.000,00	640.000,00
BANCA POPOLARE DI PUGLIA E BASILICATA	1	700.000,00	560.000,00
BANCA POPOLARE VALCONCA	1	68.000,00	54.400,00
BANCO DI DESIO E DELLA BRIANZA	1	300.000,00	240.000,00
BCC BRESCIA	1	150.000,00	120.000,00
BCC DELLA MARCA	1	125.000,00	100.000,00
BCC DI CARATE BRIANZA	1	30.000,00	24.000,00
BCC ROMAGNA OCCIDENTALE	1	370.000,00	296.000,00
BCC TERRE ETRUSCHE E DI MAREMMA	1	400.000,00	320.000,00
CASSA DI RISPARMIO DEL VENETO	1	30.000,00	24.000,00
CASSA DI RISPARMIO DELLA SPEZIA	1	50.000,00	40.000,00
CASSA DI RISPARMIO DI BRA	1	139.000,00	111.200,00
CASSA DI RISPARMIO DI ORVIETO	1	5.374,00	4.299,20
CREDIT AGRICOLE ITALIA	1	65.000,00	52.000,00
Totale	102	12.918.065,51	10.334.452,40

Totale complessivo	116	14.779.646,51	11.807.717,20
---------------------------	------------	----------------------	----------------------

Fonte: Mediocredito Centrale, 2020

Al 31 dicembre 2019 le prenotazioni della garanzia in gestione a valere sulla Sezione speciale risultano 124, di cui:

- 116 confermate (93,5% del totale), di cui 102 operazioni sono riferite a imprese start up;
- 8 nei termini per essere confermate (6,5%), di cui 4 riferite ad imprese start-up.

Tab.26 – Operazioni con prenotazione della garanzia in gestione a valere sulla Sezione speciale 14 Gennaio 2014 – 31 dicembre 2019

	Domande accolte	Finanziamenti accolti	Importo garantito totale	Importo accantonato Sezione speciale
Sezione speciale Imprese Femminili	18	2.601.631,00	2.065.304,80	72.102,25
In essere - confermate	14	1.861.581,00	1.473.264,80	37.375,86
in essere - da confermare	4	740.050,00	592.040,00	34.726,39
In sofferenza	-	0,00	0,00	0,00
Sezione speciale Imprese Femminili start up	106	13.463.065,51	10.770.452,40	1.374.069,62
In essere - confermate	102	12.918.065,51	10.334.452,40	1.330.424,02
in essere - da confermare	4	545.000,00	436.000,00	43.645,60
In sofferenza	-	0,00	0,00	0,00
Totale	124	16.064.696,51	12.835.757,20	1.446.171,87
In essere - confermate	116	14.779.646,51	11.807.717,20	1.367.799,88
in essere - da confermare	8	1.285.050,00	1.028.040,00	78.371,99
In sofferenza	-	0,00	0,00	0,00

Fonte: Mediocredito Centrale, 2020

Di seguito si riportano tabelle riferite alle garanzie in gestione in termini di localizzazione delle imprese, settore di attività e durata delle operazioni.

Tab.27 – Distribuzione regionale delle prenotazioni della garanzia in gestione a valere sulla Sezione speciale,14 Gennaio 2014 – 31 dicembre 2019

Sezione Speciale imprese femminili

	Domande accolte	Finanziamenti accolti	Importo garantito totale	Importo accantonato Sezione speciale
Emilia Romagna	3	550.000,00	440.000,00	12.000,00
Liguria	1	10.000,00	8.000,00	32,00
Veneto	1	89.000,00	71.200,00	1.566,40
Totale Nord	5	649.000,00	519.200,00	13.598,40
Lazio	2	135.000,00	92.000,00	2.358,00
Totale Centro	2	135.000,00	92.000,00	2.358,00
Puglia	9	1.587.631,00	1.270.104,80	46.111,23
Abruzzo	1	130.000,00	104.000,00	3.510,00
Campania	1	100.000,00	80.000,00	6.524,62
Totale Mezzogiorno	11	1.817.631,00	1.454.104,80	56.145,85
Totale Nazionale	18	2.601.631,00	2.065.304,80	72.102,25

Sezione Speciale imprese femminili start-up

	Domande accolte	Finanziamenti accolti	Importo garantito totale	Importo accantonato Sezione speciale
Lombardia	27	2.334.651,00	1.867.720,80	422.405,84
Emilia Romagna	23	2.095.290,50	1.676.232,40	125.246,38
Veneto	3	205.000,00	164.000,00	6.500,00
Friuli Venezia Giulia	2	700.000,00	560.000,00	230.080,85
Liguria	2	115.000,00	92.000,00	3.600,01
Piemonte	2	304.000,00	243.200,00	12.331,20
Totale Nord	59	5.753.941,50	4.603.153,20	800.164,28
Lazio	21	3.493.775,09	2.795.020,07	270.187,17
Umbria	1	5.374,00	4.299,20	180,57
Totale Centro	22	3.499.149,09	2.799.319,27	270.367,73
Puglia	9	1.834.124,92	1.467.299,93	140.184,89
Campania	6	469.850,00	375.880,00	31.248,68
Basilicata	5	1.721.000,00	1.376.800,00	115.581,22
Sicilia	3	105.000,00	84.000,00	12.650,83
Calabria	2	80.000,00	64.000,00	3.872,00
Totale Mezzogiorno	25	4.209.974,92	3.367.979,93	303.537,62
Totale Nazionale	106	13.463.065,51	10.770.452,40	1.374.069,62

Fonte: Mediocredito Centrale,2020

Tab.28 – Distribuzione delle prenotazioni della garanzia in gestione a valere sulla Sezione speciale per settore,14 Gennaio 2014 – 31 dicembre 2019

Sezione Speciale imprese femminili

	Domande accolte	Finanziamenti accolti	Importo garantito totale	Importo accantonato Sezione speciale
Servizi connessi all'agricoltura				
Industria	5	1.193.050,00	954.440,00	36.494,03
Commercio	9	1.188.581,00	950.864,80	31.764,50
Servizi	4	220.000,00	160.000,00	3.843,72
Totale	18	2.601.631,00	2.065.304,80	72.102,25

Sezione Speciale imprese femminili Start-up

	Domande accolte	Finanziamenti accolti	Importo garantito totale	Importo accantonato Sezione speciale
Servizi connessi all'agricoltura				-
Industria	7	352.290,00	281.832,00	18.560,30
Commercio	68	7.585.404,17	6.068.323,33	732.559,92
Servizi	31	5.525.371,34	4.420.297,07	622.949,41
Totale	106	13.463.065,51	10.770.452,40	1.374.069,62

Fonte: Mediocredito Centrale,2020

Tab.29 – Distribuzione delle prenotazioni della garanzia in gestione a valere sulla Sezione speciale per durata,14
Gennaio 2014 – 31 dicembre 2019

Sezione Speciale imprese femminili

	Domande accolte	Finanziamenti accolti	Importo garantito totale	Importo accantonato Sezione speciale
Op. a breve termine	2	435.000,00	348.000,00	1.459,51
Op. a medio-lungo termine	16	2.166.631,00	1.717.304,80	70.642,74
Totale	18	2.601.631,00	2.065.304,80	72.102,25

Sezione Speciale imprese femminili start-up

	Domande accolte	Finanziamenti accolti	Importo garantito totale	Importo accantonato Sezione speciale
Op. a breve termine	2	139.000,00	111.200,00	5.108,52
Op. a medio-lungo termine	104	13.324.065,51	10.659.252,40	1.368.961,10
Totale complessivo	106	13.463.065,51	10.770.452,40	1.374.069,62

Fonte: Mediocredito Centrale,2020