

Relazione sulla Sezione speciale “Presidenza del Consiglio dei Ministri – Dipartimento per le Pari Opportunità” del Fondo di garanzia per le PMI – Dati al 30 Settembre 2017

Nell’ambito della presente relazione sulla Sezione speciale “Presidenza del Consiglio dei Ministri – Dipartimento per le Pari Opportunità”, si fornisce una iniziale introduzione sull’operatività complessiva del Fondo di garanzia per le PMI (periodo 01/01/2000 – 30/09/2017) a sostegno del sistema imprenditoriale femminile con un focus per gli anni 2015, 2016 e 2017.

L’intervento del Fondo in favore del sistema imprenditoriale femminile nel periodo 01/01/2000 – 30/09/2017

Dall’inizio dell’operatività del Fondo (gennaio 2000), le imprese a prevalente partecipazione femminile garantite dal Fondo risultano 88.173, per un ammontare di finanziamenti accolti pari a € 6,8 mld e un importo garantito pari a € 4,3 mld.

A partire dal 2010 l’operatività delle imprese a prevalente partecipazione femminile ha evidenziato una crescita significativa (+117,6% in termini di operazioni rispetto al 2009). Una dinamica positiva si riscontra anche con riferimento al:

- 2015: domande accolte 11.951 (+14,1% rispetto al 2014) per un ammontare di finanziamenti pari a € 908,2 mln (+9,6% rispetto al 2014) e un importo garantito complessivo pari a € 600,6 mln (+10,6% rispetto al 2014);
- 2016: domanda accolte 13.123 (+ 9,8% rispetto al 2015) per un ammontare di finanziamenti pari a € 990,8 mln (+9,1% rispetto al 2015) e un importo garantito pari a € 672,6 mln (+12,0% rispetto al 2015).

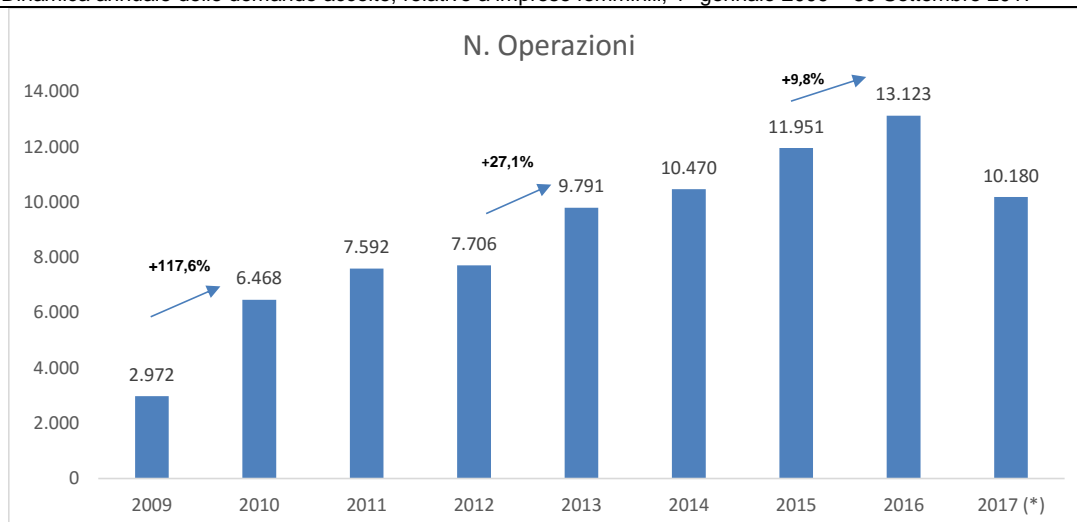
Al 30 Settembre 2017 le domande accolte sono pari a 10.180 (+4,5% rispetto ai primi 9 mesi del 2016) per un ammontare di finanziamento pari a 833,4 mln (+17,1% rispetto ai primi 9 mesi del 2016) e un importo garantito pari a 575,9 mln (+19,9% rispetto ai primi 9 mesi del 2016).

Tab.1 - Dinamica annuale delle domande accolte, dei finanziamenti accolti e dell’importo garantito relativo a imprese femminili, 1° gennaio 2000 – 30 Settembre 2017

Anno ammissione	N. operazioni	var % YoY	Finanziamenti Accolti	var % YoY	Importo garantito	var % YoY
2000	37	-	4.263.775,70	-	2.104.752,66	-
2001	87	135,1%	13.305.473,74	212,1%	6.623.342,35	214,7%
2002	147	69,0%	11.940.377,20	-10,3%	6.038.402,58	-8,8%
2003	446	203,4%	52.823.054,84	342,4%	21.594.339,02	257,6%
2004	666	49,3%	55.980.685,56	6,0%	25.717.870,09	19,1%
2005	879	32,0%	64.307.486,57	14,9%	30.573.312,44	18,9%
2006	1.135	29,1%	86.001.562,05	33,7%	41.608.958,84	36,1%
2007	2.077	83,0%	155.021.846,41	80,3%	85.601.708,64	105,7%
2008	2.446	17,8%	180.043.323,58	16,1%	101.570.251,53	18,7%
2009	2.972	21,5%	273.460.191,89	51,9%	160.409.619,56	57,9%
2010	6.468	117,6%	547.752.420,33	100,3%	337.806.831,22	110,6%
2011	7.592	17,4%	574.016.379,96	4,8%	338.949.776,94	0,3%
2012	7.706	1,5%	524.789.187,45	-8,6%	296.711.964,17	-12,5%
2013	9.791	27,1%	671.801.622,61	28,0%	414.630.862,77	39,7%
2014	10.470	6,9%	828.982.458,93	23,4%	543.082.904,94	31,0%
2015	11.951	14,1%	908.153.813,20	9,6%	600.571.471,54	10,6%
2016	13.123	9,8%	990.750.474,69	9,1%	672.603.319,49	12,0%
2017 (*)	10.180	4,5%	833.401.889,91	17,1%	575.926.657,50	19,9%
Totale	88.173	-	6.776.796.024,62	-	4.262.126.346,28	-

(*) Per il 2017, le variazioni percentuali sono state calcolate rispetto allo stesso periodo dell’anno precedente
Fonte: Banca del Mezzogiorno - Mediocredito Centrale, 2017

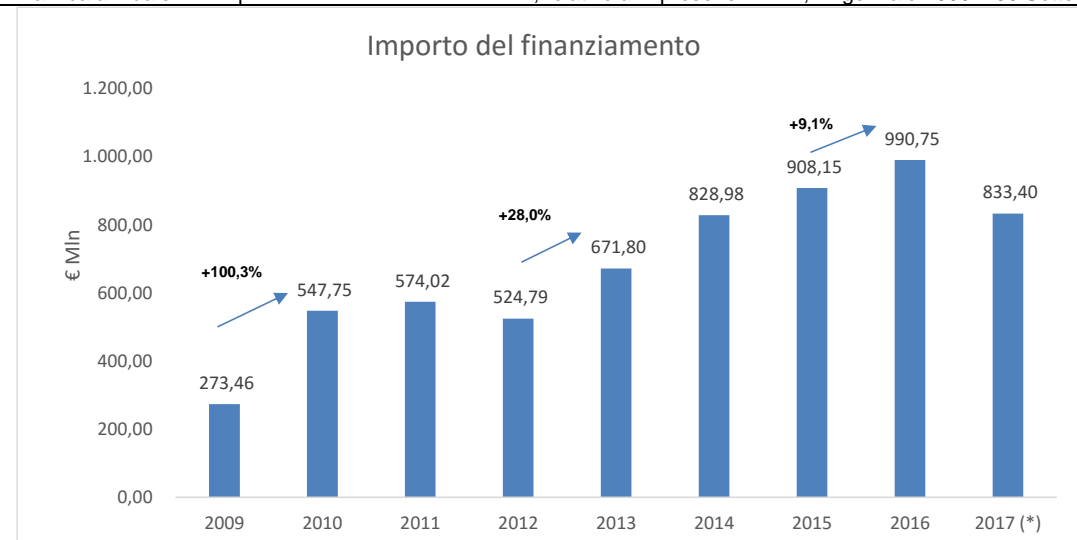
Grafico.1 - Dinamica annuale delle domande accolte, relativo a imprese femminili, 1° gennaio 2009 – 30 Settembre 2017



(*) Dato al 30/09/2017

Fonte: Banca del Mezzogiorno - Mediocredito Centrale, 2017

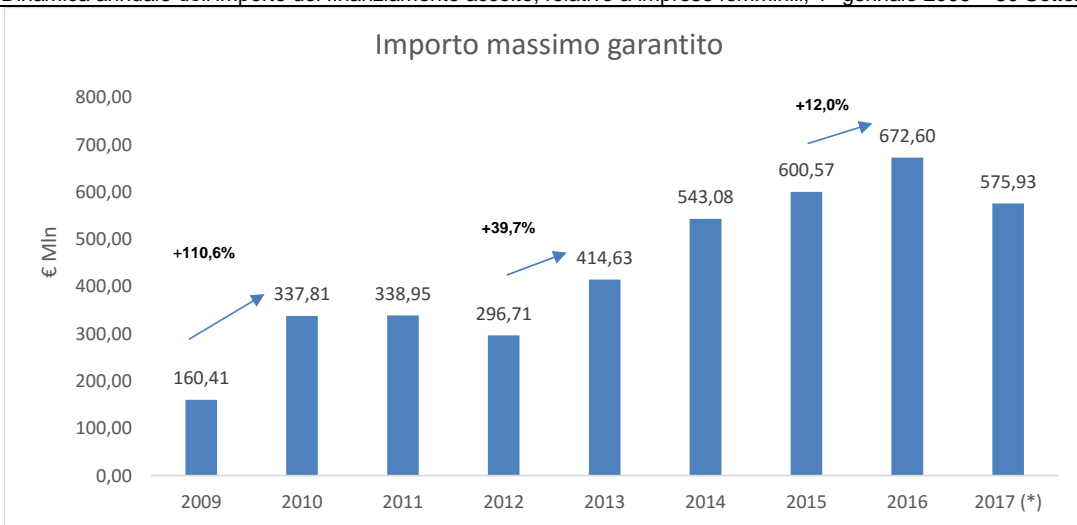
Grafico.2 - Dinamica annuale dell'importo del finanziamento accolto, relativo a imprese femminili, 1° gennaio 2009 – 30 Settembre 2017



(*) Dato al 30/09/2017

Fonte: Banca del Mezzogiorno - Mediocredito Centrale, 2017

Grafico.3 - Dinamica annuale dell'importo del finanziamento accolto, relativo a imprese femminili, 1° gennaio 2009 – 30 Settembre 2017



(*) Dato al 30/09/2017

Fonte: Banca del Mezzogiorno - Mediocredito Centrale, 2017

Operatività 2015

Nel 2015, le domande accolte risultano 11.951 (pari all'11,6% del totale delle operazioni garantite dal Fondo) per un ammontare di finanziamenti pari a € 908,2 mln (6,0% del totale dei finanziamenti garantiti dal Fondo) e un importo garantito complessivo pari a € 600,6 mln (5,9% del totale dell'importo garantito dal Fondo).

Per quanto riguarda i risultati conseguiti nelle differenti regioni, la gran parte delle domande accolte riguarda imprese localizzate nel Nord (4.922 operazioni pari al 41,2% del totale), cui seguono quelle localizzate nel Centro (3.731 operazioni, pari al 31,2% del totale) e nel Mezzogiorno (3.298 operazioni, pari al 27,6% del totale).

Tab.2 - Distribuzione delle domande accolte, dei finanziamenti e dell'importo garantito delle imprese femminili per regione, 1° gennaio – 31 dicembre 2015

	Domande accolte	Finanziamenti accolti	Importo garantito
Lombardia	1.642	173.748.778,00	121.321.309,94
Emilia Romagna	1.049	86.022.213,55	55.664.844,07
Veneto	1.041	96.753.688,10	66.770.630,51
Piemonte	771	71.504.279,00	46.283.252,09
Liguria	218	12.762.572,75	8.757.163,05
Friuli Venezia Giulia	99	9.081.600,00	6.931.320,00
Trentino Alto Adige	92	8.674.000,00	6.382.172,00
Valle d'Aosta	10	305.512,51	173.928,00
Totale Nord	4.922	458.852.643,91	312.284.619,66
Toscana	2.107	92.029.820,16	45.572.516,91
Lazio	925	76.602.474,91	53.462.189,38
Marche	504	42.569.855,30	26.725.067,39
Umbria	195	14.418.597,53	9.643.200,44
Totale Centro	3.731	225.620.747,90	135.402.974,12
Sicilia	1.237	57.374.128,97	35.910.392,21
Campania	845	81.032.242,20	58.615.705,76
Puglia	500	42.597.103,22	29.796.518,55
Sardegna	229	9.300.950,00	5.212.371,00
Abruzzo	222	15.500.300,00	10.050.080,00
Calabria	160	10.658.541,00	8.052.246,40
Molise	60	3.215.400,00	2.350.720,00
Basilicata	45	4.001.756,00	2.895.843,84
Totale Mezzogiorno	3.298	223.680.421,39	152.883.877,76
Totale Nazionale	11.951	908.153.813,20	600.571.471,54

Fonte: Banca del Mezzogiorno - Mediocredito Centrale, 2017

A livello settoriale, il commercio presenta il numero più elevato di domande ammesse (6.239 operazioni, pari al 52,2% del totale), cui seguono l'industria (3.405 operazioni, pari al 28,5% del totale), i servizi (2.284 operazioni, pari al 19,1% del totale) e i servizi connessi all'agricoltura (23 operazioni).

Tab.3 - Distribuzione delle domande accolte, dei finanziamenti e dell'importo garantito delle imprese femminili per settore di attività, 1° gennaio – 31 dicembre 2015

	Domande accolte	Finanziamenti accolti	Importo garantito
Commercio	6.239	402.955.617,42	268.017.508,52
Industria	3.405	347.094.961,10	228.196.462,60
Servizi	2.284	156.276.234,68	103.114.300,42
Servizi connessi agricoltura	23	1.827.000,00	1.243.200,00
Totale	11.951	908.153.813,20	600.571.471,54

Fonte: Banca del Mezzogiorno - Mediocredito Centrale, 2017

La gran parte delle operazioni accolte riguarda imprese di micro dimensioni, che rappresentano l'82,0% del totale (9.795 operazioni accolte), cui seguono quelle di piccole dimensioni con 1.866 operazioni (15,6%) e le medie con 290 operazioni (2,4%).

Tab.4 - Distribuzione delle domande accolte, dei finanziamenti e dell'importo garantito delle imprese femminili per dimensione di impresa, 1° gennaio – 31 dicembre 2015

	Domande accolte	Finanziamenti accolti	Importo garantito
Micro	9.795	475.619.496,75	299.071.854,42
Piccola	1.866	316.594.819,48	221.235.319,55
Media	290	115.939.496,97	80.264.297,57
Totale	11.951	908.153.813,20	600.571.471,54

Fonte: Banca del Mezzogiorno - Mediocredito Centrale, 2017

Rispetto al complesso delle domande accolte, gli interventi di controgaranzia rappresentano la quota prevalente con 7.298 operazioni (pari al 61,1% del totale), seguite dalle domande di garanzia diretta con 4.611 operazioni (pari al 38,6% del totale) e di cogaranzia (42 operazioni).

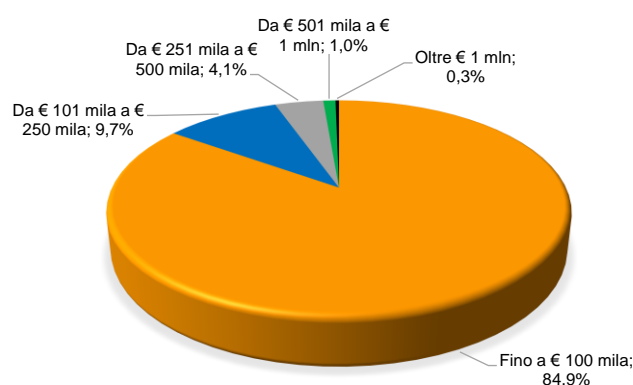
Tab.5 - Distribuzione delle domande accolte, dei finanziamenti e dell'importo garantito delle imprese femminili per tipologia di intervento, 1° gennaio – 31 dicembre 2015

	Domande accolte	Finanziamenti accolti	Importo garantito
Controgaranzia	7.298	391.216.863,63	194.453.885,63
Garanzia diretta	4.611	515.845.263,19	405.466.726,63
Cogaranzia	42	1.091.686,38	650.859,28
Totale	11.951	908.153.813,20	600.571.471,54

Fonte: Banca del Mezzogiorno - Mediocredito Centrale, 2017

Con riferimento all'importo dei finanziamenti accolti, emerge che l'84,9% delle domande accolte (10.164 operazioni) rientra nella classe di importo finanziato fino a € 100 mila.

Grafico 4 - Distribuzione delle domande accolte per classi di importo finanziato, 1° gennaio – 31 dicembre 2015



Fonte: Banca del Mezzogiorno - Mediocredito Centrale, 2017

Le domande accolte relative a imprese a prevalente partecipazione femminile start up¹ risultano 3.432, pari al 28,7% del totale, per un ammontare di finanziamenti pari a € 185,8 mln e un importo garantito pari a € 108,3 mln.

Tab.6 - Distribuzione delle domande accolte, dei finanziamenti e dell'importo garantito delle imprese femminili start up, 1° gennaio-31 dicembre 2015

	Domande accolte	Finanziamenti accolti	Importo garantito
Start up	3.432	185.806.440,25	108.252.375,61
Altre imprese	8.519	722.347.372,95	492.319.095,93
Totale	11.951	908.153.813,20	600.571.471,54

Fonte: Banca del Mezzogiorno - Mediocredito Centrale, 2017

¹ Le Disposizioni operative del Fondo di Garanzia (ex. Legge 662/96) definiscono "start-up" le imprese costituite da non più di tre anni

Operatività 2016

Nel 2016, le domande accolte risultano 13.123 (pari al 11,5% del totale delle operazioni garantite dal Fondo) per un ammontare di finanziamenti pari a € 990,8 mln (5,9% del totale dei finanziamenti garantiti dal Fondo) e un importo garantito complessivo pari a € 672,6 mln (5,8% del totale dell'importo garantito dal Fondo).

Per quanto riguarda i risultati conseguiti nelle differenti regioni, la gran parte delle domande accolte riguarda imprese localizzate nel Nord (5.278 operazioni pari al 40,2% del totale), cui seguono quelle localizzate nel Centro (3.999 operazioni, pari al 30,5% del totale) e nel Mezzogiorno (3.846 operazioni, pari al 29,3% del totale).

Tab.7 - Distribuzione delle domande accolte, dei finanziamenti e dell'importo garantito delle imprese femminili per regione, 1° gennaio – 31 dicembre 2016

	Domande accolte	Finanziamenti accolti	Importo garantito
Lombardia	1.874	179.958.927,40	129.001.176,94
Veneto	1.233	118.070.346,91	82.087.539,10
Emilia Romagna	952	71.889.211,37	50.340.087,01
Piemonte	747	77.840.367,44	53.554.653,54
Liguria	211	11.416.971,08	7.468.116,86
Friuli Venezia Giulia	141	12.138.120,00	9.126.245,00
Trentino Alto Adige	101	9.566.901,32	7.569.069,85
Valle d'Aosta	19	578.606,00	377.411,84
Totale Nord	5.278	481.459.451,52	339.524.300,14
Toscana	2.061	91.780.815,30	43.803.938,44
Lazio	1.111	83.319.780,45	60.093.829,95
Marche	549	35.595.899,94	20.529.023,94
Umbria	278	14.550.344,00	9.501.703,20
Totale Centro	3.999	225.246.839,69	133.928.495,53
Sicilia	1.443	66.175.756,00	41.810.652,40
Campania	1.100	104.784.294,19	78.241.909,38
Puglia	548	54.721.960,29	39.598.751,24
Sardegna	244	12.864.800,00	7.467.256,00
Abruzzo	210	18.404.919,00	12.371.687,60
Calabria	198	15.107.210,00	11.235.368,00
Basilicata	54	7.514.744,00	4.918.899,20
Molise	49	4.470.500,00	3.506.000,00
Totale Mezzogiorno	3.846	284.044.183,48	199.150.523,82
Totale Nazionale	13.123	990.750.474,69	672.603.319,49

Fonte: Banca del Mezzogiorno - Mediocredito Centrale, 2017

A livello settoriale, il commercio presenta il numero più elevato di domande ammesse (7.097 operazioni, pari al 54,1% del totale), cui seguono l'industria (3.413 operazioni, pari al 26,0% del totale), i servizi (2.583 operazioni, pari al 19,7% del totale) e i servizi connessi all'agricoltura (30 operazioni).

Tab.8 - Distribuzione delle domande accolte, dei finanziamenti e dell'importo garantito delle imprese femminili per settore di attività, 1° gennaio – 31 dicembre 2016

	Domande accolte	Finanziamenti accolti	Importo garantito
Commercio	7.097	469.548.392,00	316.664.627,81
Industria	3.413	358.132.838,34	245.784.641,87
Servizi	2.583	160.416.978,35	108.382.317,01
Servizi connessi all'agricoltura	30	2.652.266,00	1.771.732,80
Totale	13.123	990.750.474,69	672.603.319,49

Fonte: Banca del Mezzogiorno - Mediocredito Centrale, 2017

La gran parte delle operazioni accolte riguarda imprese di micro dimensioni, che rappresentano l'81,4% del totale (10.679 operazioni accolte), cui seguono quelle di piccole dimensioni con 2.184 operazioni (16,6%) e le medie con 259 operazioni (2,0%).

Tab.9 - Distribuzione delle domande accolte, dei finanziamenti e dell'importo garantito delle imprese femminili per dimensione di impresa, 1° gennaio – 31 dicembre 2016

	Domande accolte	Finanziamenti accolti	Importo garantito
Micro	10.679	521.982.132,97	336.669.799,59
Piccola	2.184	363.741.211,79	260.100.151,97
Media	259	104.997.129,93	75.809.367,93
Consorzio	1	30.000,00	24.000,00
Totale	13.123	990.750.474,69	672.603.319,49

Fonte: Banca del Mezzogiorno - Mediocredito Centrale, 2017

Rispetto al complesso delle domande accolte, gli interventi di controgaranzia rappresentano la quota prevalente con 7.448 operazioni (pari al 56,8% del totale), seguite dalle domande di garanzia diretta con 5.632 operazioni (pari al 42,9% del totale) e di cogaranzia (43 operazioni).

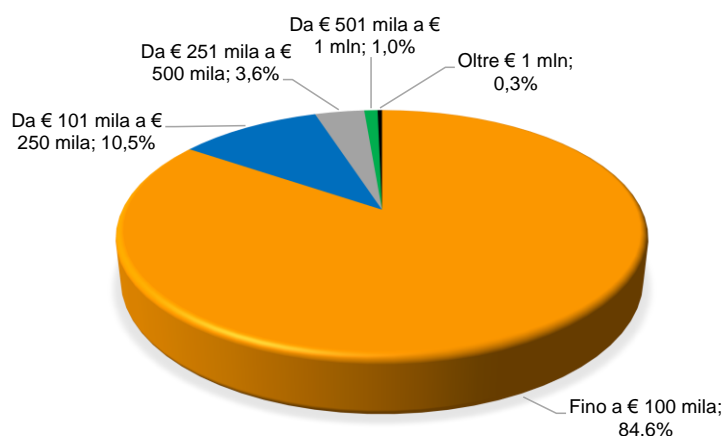
Tab.10 - Distribuzione delle domande accolte, dei finanziamenti e dell'importo garantito delle imprese femminili per tipologia di intervento, 1° gennaio – 31 dicembre 2016

	Domande accolte	Finanziamenti accolti	Importo garantito
Controgaranzia	7.448	371.939.897,57	181.986.991,25
Garanzia diretta	5.632	617.403.962,12	489.725.294,64
Cogaranzia	43	1.406.615,00	891.033,60
Totale	13.123	990.750.474,69	672.603.319,49

Fonte: Banca del Mezzogiorno - Mediocredito Centrale, 2017

Con riferimento all'importo dei finanziamenti accolti, emerge che l'84,6% delle domande accolte (11.099 operazioni) rientra nella classe di importo finanziato fino a € 100 mila.

Gráfico 5 - Distribuzione delle domande accolte per classi di importo finanziato, 1° gennaio – 31 dicembre 2016



Fonte: Banca del Mezzogiorno - Mediocredito Centrale, 2017

Le domande accolte relative a imprese a prevalente partecipazione femminile start up risultano 3.372, pari al 25,7% del totale, per un ammontare di finanziamenti pari a € 174,7 mln e un importo garantito pari a € 102,8 mln.

Tab.11 - Distribuzione delle domande accolte, dei finanziamenti e dell'importo garantito delle imprese femminili start up, 1° gennaio - 31 dicembre 2016

	Domande accolte	Finanziamenti accolti	Importo garantito
Start up	3.372	174.699.630,64	102.766.924,81
Altre imprese	9.751	816.050.844,05	569.836.394,68
Totale	13.123	990.750.474,69	672.603.319,49

Fonte: Banca del Mezzogiorno - Mediocredito Centrale, 2017

Operatività 2017

Al 30 Settembre 2017, le domande accolte risultano 10.180 (pari al 11,6% del totale delle operazioni garantite dal Fondo) per un ammontare di finanziamenti pari a € 833,4 mln (6,6% del totale dei finanziamenti garantiti dal Fondo) e un importo garantito complessivo pari a € 575,9 mln (6,5% del totale dell'importo garantito dal Fondo).

Per quanto riguarda i risultati conseguiti nelle differenti regioni, la gran parte delle domande accolte riguarda imprese localizzate nel Nord (4.230 operazioni pari al 41,6% del totale), cui seguono quelle localizzate nel Mezzogiorno (3.054 operazioni, pari al 30,0% del totale) e nel Centro (2.896 operazioni, pari al 28,4% del totale).

Tab.12 - Distribuzione delle domande accolte, dei finanziamenti e dell'importo garantito delle imprese femminili per regione, 1° gennaio – 30 settembre 2017

	N. Operazioni	Finanziamenti accolti	Importo garantito
Lombardia	1.518	150.928.337,91	111.531.305,76
Veneto	1.020	105.646.341,29	77.364.958,09
Emilia Romagna	723	59.206.646,20	40.737.458,74
Piemonte	585	66.111.085,10	42.135.511,38
Liguria	172	14.070.868,76	10.347.995,24
Friuli Venezia Giulia	114	11.208.771,00	8.226.296,20
Trentino Alto Adige	78	15.960.300,00	12.388.172,00
Valle d'Aosta	20	1.002.200,00	603.448,00
Totale Nord	4.230	424.134.550,26	303.335.145,41
Toscana	1.462	58.856.307,97	27.736.307,84
Lazio	865	75.236.383,39	55.136.406,71
Marche	357	29.013.236,79	17.899.275,46
Umbria	212	15.415.435,00	9.941.084,00
Totale Centro	2.896	178.521.363,15	110.713.074,01
Abruzzo	181	16.030.445,69	10.246.244,15
Basilicata	46	3.625.000,00	2.424.400,00
Calabria	142	11.775.611,54	9.162.489,20
Campania	793	78.486.513,55	59.078.310,83
Molise	48	7.541.377,00	5.416.701,60
Puglia	460	49.086.431,15	33.456.474,66
Sardegna	232	11.322.617,51	7.643.954,00
Sicilia	1.152	52.877.980,06	34.449.863,64
Totale Mezzogiorno	3.054	230.745.976,50	161.878.438,08
Totale Nazionale	10.180	833.401.889,91	575.926.657,50

Fonte: Banca del Mezzogiorno - Mediocredito Centrale, 2017

A livello settoriale, il commercio presenta il numero più elevato di domande ammesse (5.328 operazioni, pari al 52,3% del totale), cui seguono l'industria (2.701 operazioni, pari al 26,5% del totale), i servizi (2.134 operazioni, pari al 21,6% del totale) e i servizi connessi all'agricoltura (17 operazioni).

Tab.13 - Distribuzione delle domande accolte, dei finanziamenti e dell'importo garantito delle imprese femminili per settore di attività, 1° gennaio – 30 settembre 2017

	N. Operazioni	Finanziamenti accolti	Importo garantito
Servizi connessi agricoltura	17	1.684.800,00	1.038.840,00
Industria	2.701	295.914.068,99	201.680.851,84
Commercio	5.328	385.708.990,93	267.619.778,24
Servizi	2.134	150.094.029,99	105.587.187,42
Totale	10.180	833.401.889,91	575.926.657,50

Fonte: Banca del Mezzogiorno - Mediocredito Centrale, 2017

La gran parte delle operazioni accolte riguarda imprese di micro dimensioni, che rappresentano l'80,4% del totale (8.181 operazioni accolte), cui seguono quelle di piccole dimensioni che rappresentano il 17,6% del totale (1.746 operazioni accolte) e le medie imprese con 253 operazioni (2,5% del totale).

Tab.14 - Distribuzione delle domande accolte, dei finanziamenti e dell'importo garantito delle imprese femminili per dimensione di impresa, 1° gennaio – 30 settembre 2017

	N. Operazioni	Finanziamenti accolti	Importo garantito
Micro	8.181	427.215.981,39	278.382.712,35
Piccola	1.746	299.204.983,52	217.663.368,99
Media	253	106.980.925,00	79.880.576,16
Totale	10.180	833.401.889,91	575.926.657,50

Fonte: Banca del Mezzogiorno - Mediocredito Centrale, 2017

Rispetto al complesso delle domande accolte, gli interventi di controgaranzia rappresentano la quota prevalente con 5.089 operazioni (pari al 50,0% del totale), seguite dalle domande di garanzia diretta con 5.076 operazioni (pari al 49,9% del totale) e di cogaranzia (15 operazioni).

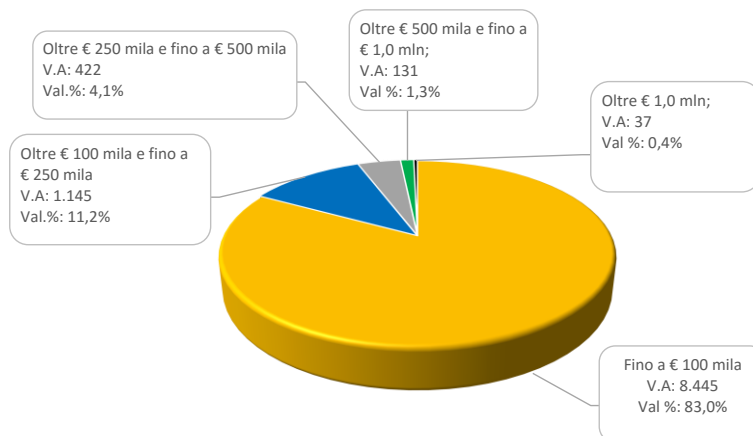
Tab.15 - Distribuzione delle domande accolte, dei finanziamenti e dell'importo garantito delle imprese femminili per tipologia di intervento, 1° gennaio – 30 settembre 2017

	N. Operazioni	Finanziamenti accolti	Importo garantito
Controgaranzia	5.089	259.426.143,45	121.527.880,67
Garanzia diretta	5.076	573.645.746,46	454.187.576,83
Cogaranzia	15	330.000,00	211.200,00
Totale	10.180	833.401.889,91	575.926.657,50

Fonte: Banca del Mezzogiorno - Mediocredito Centrale, 2017

Con riferimento all'importo dei finanziamenti accolti, emerge che l'83,0% delle domande accolte (8.445 operazioni) rientra nella classe di importo finanziato fino a € 100 mila.

Grafico 6 - Distribuzione delle domande accolte per classi di importo finanziato, 1° gennaio – 30 settembre 2017



Fonte: Banca del Mezzogiorno - Mediocredito Centrale, 2017

Le domande accolte relative a imprese a prevalente partecipazione femminile start up risultano 2.330, pari al 22,9% del totale, per un ammontare di finanziamenti pari a € 126,6 mln e un importo garantito pari a € 70,8 mln.

Tab.16 - Distribuzione delle domande accolte, dei finanziamenti e dell'importo garantito delle imprese femminili start up, 1° gennaio – 30 settembre 2017

	N. Operazioni	Finanziamenti accolti	Importo garantito
Start-up	2.330	126.579.914,37	70.810.029,08
Altre imprese	7.850	706.821.975,54	505.116.628,42
Totale	10.180	833.401.889,91	575.926.657,50

Fonte: Banca del Mezzogiorno - Mediocredito Centrale, 2017

L'operatività della Sezione speciale "Presidenza del Consiglio dei Ministri – Dipartimento per le pari opportunità"

(Periodo di riferimento 14 gennaio 2014 – 30 settembre 2017)

A partire dal 14 gennaio 2014, a seguito della pubblicazione della Circolare n. 660 da parte del Gestore del Fondo, è stata resa operativa la Sezione speciale alimentata dai contributi, pari a € 10,0 mln, della Presidenza del Consiglio dei Ministri - Dipartimento Pari Opportunità (di seguito Sezione speciale), volta a favorire l'accesso al credito delle imprese a prevalente partecipazione femminile (una quota pari al 50% dei contributi è riservata a imprese femminili start up).

Le risorse della Sezione speciale sono state incrementate dal decreto legge 23 dicembre 2013, n.145, convertito con modificazioni dalla legge n. 9 del 23 febbraio 2014, che all'articolo 2, comma 1-bis, ha disposto la destinazione di € 20,0 mln delle risorse del Fondo a favore della operatività della Sezione Speciale, di cui il 50%, per sostenere le imprese start up.

A fronte dell' esaurimento del plafond della Sezione speciale riferita alle imprese femminili non start-up, con nota n. 5346 del 19 giugno 2015, la Presidenza del Consiglio - Dipartimento per le pari opportunità, ai sensi dell'art 5, comma 3, della Convenzione stipulata in data 14 marzo 2013 tra la Presidenza del Consiglio - Dipartimento per le pari opportunità, il Ministero dello sviluppo economico e il Ministero dell'economia e delle finanze, ha comunicato alla Direzione Generale per gli incentivi alle imprese del Ministero dello sviluppo economico la necessità di modificare lo stanziamento originario a valere sulle due Sezioni. In particolare è stata destinata a favore della Sezione speciale riferita alle imprese femminili non start-up una quota pari a € 3,9 mln, corrispondente al 50% della quota residua alla data del 15 giugno 2015 riservata alle imprese femminili start-up.

Si segnala che il Gestore con nota n. 8962 del 18 settembre 2015 ha comunicato alla Presidenza del Consiglio dei Ministri – Dipartimento per le Pari Opportunità l'esaurimento delle risorse disponibili per la concessione di nuove garanzie e pertanto la sospensione dell'operatività della Sezione Speciale imprese femminili non start-up.

Il Gestore con nota n.7395 del 1 giugno 2016 ha comunicato alla Presidenza del Consiglio dei Ministri – Dipartimento per le Pari Opportunità, con riferimento alla Sezione speciale in favore delle imprese femminili start-up l'esaurimento delle risorse disponibili per la concessione di nuove garanzie e pertanto la sospensione dell'operatività della stessa.

In data 23 settembre 2016, la Presidenza del Consiglio - Dipartimento per le pari opportunità ha effettuato un ulteriore versamento di € 4,0 mln pertanto la dotazione complessiva delle due Sezioni speciali risulta pari a:

- ✓ **€ 20,9 mln** per la Sezione speciale in favore delle imprese femminili non start-up;
- ✓ **€ 13,1 mln** per la Sezione speciale in favore delle imprese femminili start-up.

A seguito dello stanziamento di nuove risorse, in data 10 novembre 2016, è stata riattivata l'operatività della Sezione Speciale "Presidenza del Consiglio dei Ministri – Dipartimento per le Pari Opportunità". Da tale data le risorse della Sezione Speciale sono destinate alla copertura del rischio di operazioni concesse a favore di imprese femminili e delle professioniste, esclusivamente in caso di richiesta di prenotazione della garanzia da parte dei soggetti beneficiari finali.

Le operazioni accolte a valere sulla Sezione speciale

Nel periodo 14 gennaio 2014 – 30 settembre 2017 sono state accolte a valere sulla Sezione speciale 16.150² operazioni (di cui 7.109 riferite a imprese start up), per un ammontare di finanziamenti accolti pari a € 1,2 mld, un importo garantito complessivo pari a € 804,6 mln.

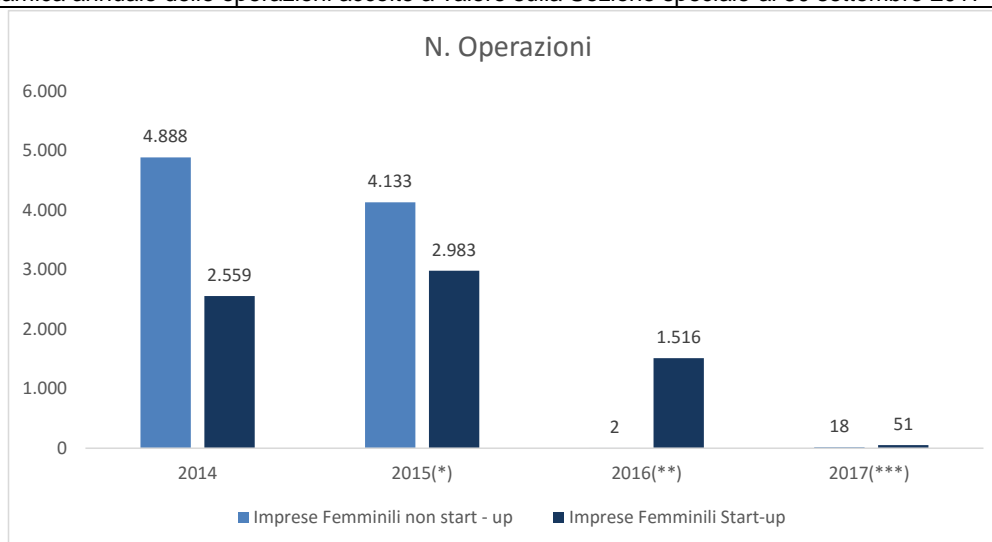
Le oltre 16.100 operazioni accolte risultano ripartite come segue:

Tab.17 – Operazioni accolte a valere sulla Sezione speciale al 30 settembre 2017

	Domande accolte	Finanziamenti accolti	Importo garantito totale
Sezione speciale Imprese Femminili	9.041	805.783.119,42	537.919.689,77
di cui			
<i>In essere</i>	3.415	328.361.000,93	233.530.557,09
<i>In sofferenza</i>	162	19.331.500,00	14.574.630,56
<i>Liquidate</i>	85	12.425.000,00	8.862.580,00
<i>Giunte a scadenza</i>	3.661	287.128.288,60	173.782.056,19
<i>Non perfezionate</i>	1.718	158.537.329,89	107.169.865,93
Sezione speciale Imprese Femminili start-up	7.109	438.569.136,11	266.659.333,79
di cui			
<i>In essere</i>	3.378	189.762.898,22	114.845.032,13
<i>In sofferenza</i>	76	3.451.788,00	2.196.715,20
<i>Liquidate</i>	22	921.000,00	588.880,00
<i>Giunte a scadenza</i>	1.763	79.671.999,15	41.800.310,13
<i>Non perfezionate</i>	1.870	164.761.450,74	107.228.396,33
Totale accolte	16.150	1.244.352.255,53	804.579.023,56
di cui			
<i>In essere</i>	6.793	518.123.899,15	348.375.589,22
<i>In sofferenza</i>	238	22.783.288,00	16.771.345,76
<i>Liquidate</i>	107	13.346.000,00	9.451.460,00
<i>Giunte a scadenza</i>	5.424	366.800.287,75	215.582.366,32
<i>Non perfezionate</i>	3.588	323.298.780,63	214.398.262,26

Fonte: Banca del Mezzogiorno - Mediocredito Centrale, 2017

Graf. 7 – Dinamica annuale delle operazioni accolte a valere sulla Sezione speciale al 30 settembre 2017



(*) Dal 18 Settembre 2015 a seguito dell'esaurimento delle risorse disponibili per la concessione di nuove garanzie è stata sospesa l'operatività della Sezione Speciale imprese femminili non start-up.

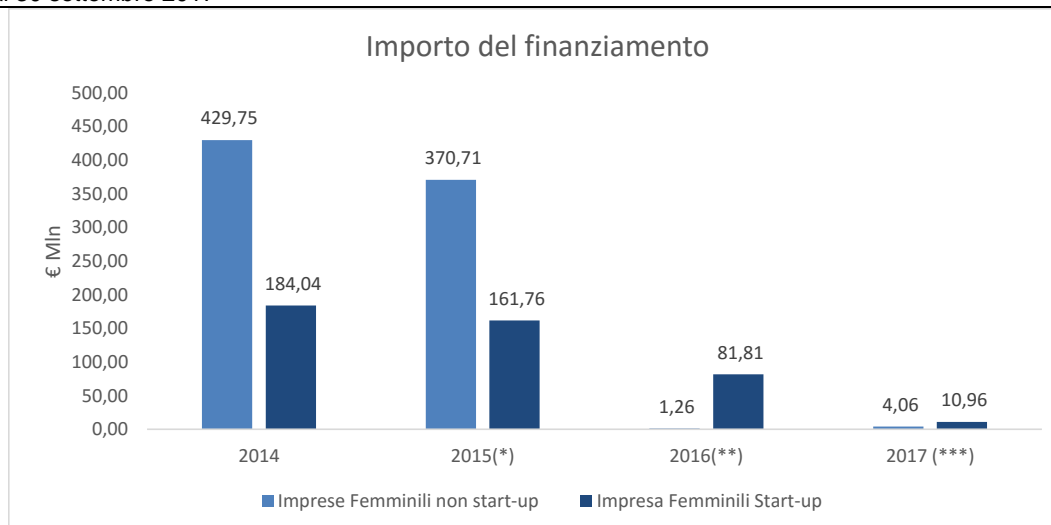
(**) Dal 01 Giugno 2016 è stata sospesa anche la Sezione Speciale Imprese femminili start-up a seguito dell'esaurimento delle risorse per la concessione di nuove garanzie. Dal 10 Novembre 2016, è stata riattivata l'operatività della Sezione Speciale "Presidenza del Consiglio dei Ministri – Dipartimento per le Pari Opportunità". Da tale data le risorse della Sezione Speciale sono destinate alla copertura del rischio di operazioni concesse a favore di imprese femminili e delle professioniste, esclusivamente in caso di richiesta di prenotazione della garanzia da parte dei soggetti beneficiari finali.

(***) Dato al 30/09/2017

Fonte: Banca del Mezzogiorno - Mediocredito Centrale, 2017

² Al 31 dicembre 2016 le operazioni accolte risultavano 16.125. Nel corso del 2017 sono state accolte 69 nuove operazioni, sono state escluse 48 operazioni per le quali il soggetto richiedente ha rettificato la qualifica di impresa femminile originariamente indicata in sede di ammissione mentre sono state incluse ulteriori 4 operazioni che presentano i requisiti di ammissibilità alla Sezione Speciale alla data del 30 settembre 2017.

Graf. 8– Dinamica annuale delle operazioni accolte in termini di importo del finanziamento, a valere sulla Sezione speciale al 30 settembre 2017



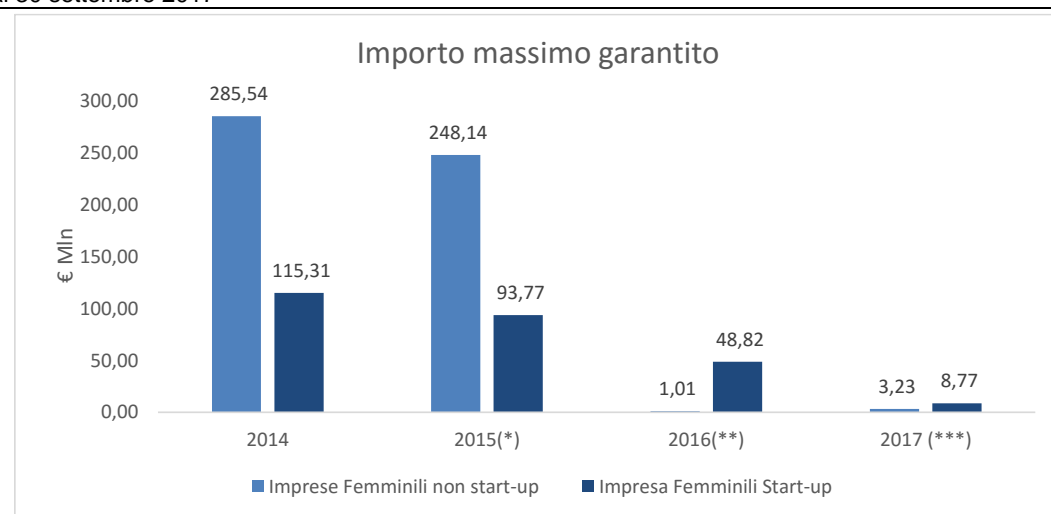
(*) Dal 18 Settembre 2015 a seguito dell'esaurimento delle risorse disponibili per la concessione di nuove garanzie è stata sospesa l'operatività della Sezione Speciale imprese femminili non start-up.

(**) Dal 01 Giugno 2016 è stata sospesa anche la Sezione Speciale Imprese femminili start-up a seguito dell'esaurimento delle risorse per la concessione di nuove garanzie. Dal 10 Novembre 2016, è stata riattivata l'operatività della Sezione Speciale "Presidenza del Consiglio dei Ministri – Dipartimento per le Pari Opportunità". Da tale data le risorse della Sezione Speciale sono destinate alla copertura del rischio di operazioni concesse a favore di imprese femminili e delle professioniste, esclusivamente in caso di richiesta di prenotazione della garanzia da parte dei soggetti beneficiari finali.

(***) Dato al 30/09/2017

Fonte: Banca del Mezzogiorno - Mediocredito Centrale, 2017

Graf. 9 – Dinamica annuale delle operazioni accolte in termini di importo massimo garantito, a valere sulla Sezione speciale al 30 settembre 2017



(*) Dal 18 Settembre 2015 a seguito dell'esaurimento delle risorse disponibili per la concessione di nuove garanzie è stata sospesa l'operatività della Sezione Speciale imprese femminili non start-up.

(**) Dal 01 Giugno 2016 è stata sospesa anche la Sezione Speciale Imprese femminili start-up a seguito dell'esaurimento delle risorse per la concessione di nuove garanzie. Dal 10 Novembre 2016, è stata riattivata l'operatività della Sezione Speciale "Presidenza del Consiglio dei Ministri – Dipartimento per le Pari Opportunità". Da tale data le risorse della Sezione Speciale sono destinate alla copertura del rischio di operazioni concesse a favore di imprese femminili e delle professioniste, esclusivamente in caso di richiesta di prenotazione della garanzia da parte dei soggetti beneficiari finali.

(***) Dato al 30/09/2017

Fonte: Banca del Mezzogiorno - Mediocredito Centrale, 2017

Le operazioni in gestione a valere sulla Sezione speciale

Alla data del 30 settembre 2017, risultano in gestione (operazioni in essere e in sofferenza) 7.031 operazioni (di cui 3.454 riferite a imprese start up), per un ammontare di finanziamenti accolti pari a € 540,9 mln, un importo garantito totale pari a € 365,1 mln e un importo accantonato a valere sulla Sezione speciale pari a € 19,3 mln (di cui € 7,9 mln riferiti a imprese start up).

Tab. 18 – Operazioni in gestione a valere sulla Sezione speciale al 30 settembre 2017

	Domande accolte	Finanziamenti accolti	Importo garantito totale	Importo accantonato Sezione speciale
Sezione speciale Imprese Femminili	3.577	347.692.500,93	248.105.187,65	11.374.286,48
Operazioni in essere	3.415	328.361.000,93	233.530.557,09	5.483.927,33
Operazioni in sofferenza	162	19.331.500,00	14.574.630,56	5.890.359,15
Sezione speciale Imprese Femminili start up	3.454	193.214.686,22	117.041.747,33	7.938.047,29
Operazioni in essere	3.378	189.762.898,22	114.845.032,13	6.943.430,04
Operazioni in sofferenza	76	3.451.788,00	2.196.715,20	994.617,24
Totale	7.031	540.907.187,15	365.146.934,98	19.312.333,77

Fonte: Banca del Mezzogiorno - Mediocredito Centrale, 2017

Alla data del 30 settembre sono state liquidate 107 operazioni per un importo a valere sulla Sezione Speciale pari a € 4,2 mln, di cui € 276,2 mila riferiti a imprese start up.

Tab. 19 – Importi liquidati a valere sulla Sezione speciale alla data del 30 giugno 2017

	N.operazioni	Finanziamenti accolti	Importo garantito totale	Importo liquidato totale	Importo liquidato a valere sulla Sezione Speciale
Liquidate	107	13.346.000,00	9.451.460,00	8.491.107,89	4.245.553,95
Sezione speciale Imprese Femminili	85	12.425.000,00	8.862.580,00	7.938.631,07	3.969.315,54
Sezione speciale Imprese Femminili start up	22	921.000,00	588.880,00	552.476,82	276.238,41

Fonte: Banca del Mezzogiorno - Mediocredito Centrale, 2017

Alla data del 30 settembre 2017 le disponibilità residue della Sezione speciale sono pari a:

- **€ 5,6 mln** per le operazioni riferite a imprese a prevalente partecipazione femminile.

Sezione speciale Imprese femminili	
Stanziamiento iniziale (+)	20.947.910,00
Impegni (-)	11.374.286,48
Liquidate (-)	3.969.315,54
- Disponibilità residue	5.604.307,99

- **€ 4,8 mln** per le operazioni riferite a imprese a prevalente partecipazione femminile start up.

Sezione speciale Imprese femminili start up	
Stanziamiento iniziale (+)	13.052.090,00
Impegni (-)	7.938.047,29
Liquidate (-)	276.238,41
Disponibilità residue	4.837.804,30

Le caratteristiche delle operazioni in gestione della Sezione speciale

Tab. 20 - Distribuzione delle domande in gestione, dei finanziamenti, dell'importo garantito e accantonato della Sezione speciale per regione, 14 gennaio 2014 – 30 settembre 2017

Sezione Speciale Imprese femminili

	Domande accolte	Finanziamenti accolti	Importo garantito totale	Importo accantonato Sezione speciale
Lombardia	611	81.438.803,56	61.268.456,42	2.866.638,06
Emilia Romagna	605	50.540.132,90	34.453.987,31	1.225.529,35
Veneto	411	53.243.746,56	40.690.387,84	1.224.689,37
Piemonte	282	23.606.205,37	16.612.838,30	709.493,13
Liguria	95	5.263.478,00	3.721.946,24	211.092,14
Friuli Venezia Giulia	56	5.640.050,00	4.302.940,00	105.266,01
Trentino Alto Adige	38	6.629.025,00	5.179.020,00	144.244,83
Valle d'Aosta	9	509.175,00	340.664,00	3.551,59
Totale Nord	2.107	226.870.616,39	166.570.240,11	6.490.504,48
Toscana	492	28.461.751,93	14.289.007,84	424.026,54
Lazio	343	35.989.697,00	27.451.173,60	2.606.189,52
Marche	165	18.223.785,00	13.817.356,40	902.079,46
Umbria	94	5.588.401,65	3.863.293,82	118.829,46
Totale Centro	1.094	88.263.635,58	59.420.831,66	4.051.124,97
Sardegna	103	4.601.359,00	2.758.699,20	79.700,78
Abruzzo	101	8.250.300,96	5.227.206,46	250.356,57
Sicilia	43	2.401.245,00	1.405.318,00	34.942,60
Campania	30	5.190.645,00	3.812.093,50	128.050,27
Puglia	40	7.480.081,00	5.566.814,80	243.940,27
Basilicata	19	1.694.878,00	1.185.321,92	50.839,76
Calabria	14	1.022.840,00	681.102,00	16.168,24
Molise	26	1.916.900,00	1.477.560,00	28.658,55
Totale Mezzogiorno	376	32.558.248,96	22.114.115,88	832.657,02
Totale Nazionale	3.577	347.692.500,93	248.105.187,65	11.374.286,48

Sezione Speciale imprese femminili start-up

	Domande accolte	Finanziamenti accolti	Importo garantito totale	Importo accantonato Sezione speciale
Lombardia	471	37.436.912,57	25.569.427,04	1.737.038,20
Emilia Romagna	523	24.424.052,00	13.850.354,08	994.041,51
Veneto	195	16.778.670,00	11.006.927,95	842.918,59
Piemonte	229	15.453.803,49	8.637.466,49	630.964,01
Liguria	70	4.196.529,00	2.754.237,60	185.833,71
Friuli Venezia Giulia	30	2.936.000,00	2.085.440,00	211.089,91
Trentino Alto Adige	35	2.234.000,00	1.313.712,00	77.680,68
Valle d'Aosta	10	328.051,00	167.552,64	10.106,82
Totale Nord	1.563	103.788.018,06	65.385.117,80	4.689.673,41
Toscana	1.318	57.692.573,65	32.105.482,61	1.856.712,46
Lazio	201	13.083.329,17	8.325.175,33	524.149,75
Marche	132	6.451.000,00	3.243.620,80	205.660,84
Umbria	84	3.175.568,00	1.883.203,36	146.070,34
Totale Centro	1.735	80.402.470,82	45.557.482,10	2.732.593,39
Sardegna	46	1.900.586,00	1.289.535,80	91.657,51
Abruzzo	58	2.317.250,00	1.169.900,00	64.047,04
Sicilia	11	332.000,00	187.700,00	15.863,12
Campania	6	479.850,00	383.880,00	48.268,54
Puglia	8	1.505.694,34	1.204.555,47	122.688,62
Basilicata	16	1.909.617,00	1.410.536,16	128.213,09
Calabria	4	199.500,00	157.280,00	24.495,94
Molise	7	379.700,00	295.760,00	20.546,66
Totale Mezzogiorno	156	9.024.197,34	6.099.147,43	515.780,49
Totale Nazionale	3.454	193.214.686,22	117.041.747,33	7.938.047,29

Fonte: Banca del Mezzogiorno - Mediocredito Centrale, 2017

Tab. 21 - Distribuzione delle domande in gestione, dei finanziamenti, dell'importo garantito e accantonato della Sezione speciale per settore, 14 gennaio 2014 – 30 settembre 2017

Sezione Speciale imprese femminili

	Domande accolte	Finanziamenti accolti	Importo garantito totale	Importo accantonato Sezione speciale
Servizi connessi all'agricoltura	11	727.000,00	505.600,00	21.832,85
Commercio	1.866	139.594.702,55	97.327.122,98	4.335.208,36
Industria	916	156.632.740,05	115.222.426,38	5.613.846,20
Servizi	784	50.738.058,33	35.050.038,29	1.403.399,07
Totale	3.577	347.692.500,93	248.105.187,65	11.374.286,48

Sezione Speciale imprese femminili start-up

	Domande accolte	Finanziamenti accolti	Importo garantito totale	Importo accantonato Sezione speciale
Servizi connessi all'agricoltura	1	40.000,00	25.600,00	2.048,00
Industria	2.213	120.239.923,56	72.098.461,08	4.939.501,64
Commercio	409	28.232.110,53	16.917.349,32	1.206.975,99
Servizi	831	44.702.652,13	28.000.336,93	1.789.521,66
Totale	3.454	193.214.686,22	117.041.747,33	7.938.047,29

Fonte: Banca del Mezzogiorno - Mediocredito Centrale, 2017

Tab. 22 - Distribuzione delle domande in gestione, dei finanziamenti, dell'importo garantito e accantonato della Sezione speciale per dimensione impresa, 14 gennaio 2014 – 30 settembre 2017

Sezione Speciale imprese femminili

	Domande accolte	Finanziamenti accolti	Importo garantito totale	Importo accantonato Sezione speciale
Micro	2.831	137.147.317,03	90.013.698,21	3.776.597,30
Piccola	616	130.305.333,90	97.448.909,44	4.402.926,96
Media	129	80.217.850,00	60.628.500,00	3.194.574,48
Consorzio	1	22.000,00	14.080,00	187,74
Totale	3.577	347.692.500,93	248.105.187,65	11.374.286,48

Sezione Speciale imprese femminili start - up

	Domande accolte	Finanziamenti accolti	Importo garantito totale	Importo accantonato Sezione speciale
Micro	3.351	181.125.084,22	109.607.569,45	7.362.668,21
Piccola	96	10.036.602,00	6.127.777,88	516.493,88
Media	6	2.023.000,00	1.282.400,00	56.785,20
Consorzio	1	30.000,00	24.000,00	2.100,00
Totale	3.454	193.214.686,22	117.041.747,33	7.938.047,29

Fonte: Banca del Mezzogiorno - Mediocredito Centrale, 2017

Tab. 23 - Distribuzione delle domande in gestione, dei finanziamenti, dell'importo garantito e accantonato della Sezione speciale per tipologia intervento, 14 gennaio 2014 – 30 settembre 2017

Sezione Speciale imprese femminili

	Domande accolte	Finanziamenti accolti	Importo garantito totale	Importo accantonato Sezione speciale
Controgaranzia	1.505	80.076.970,50	38.227.416,27	1.107.639,29
Garanzia diretta	2.060	267.212.484,05	209.640.521,70	10.261.326,60
Cogaranzia	12	403.046,38	237.249,68	5.320,60
Totale	3.577	347.692.500,93	248.105.187,65	11.374.286,48

Sezione Speciale imprese femminili start-up

	Domande accolte	Finanziamenti accolti	Importo garantito totale	Importo accantonato Sezione speciale
Controgaranzia	3.033	142.518.146,71	76.668.715,73	4.457.499,81
Garanzia diretta	420	50.676.539,51	40.360.231,60	3.480.124,12
Cogaranzia	1	20.000,00	12.800,00	423,36
Totale	3.454	193.214.686,22	117.041.747,33	7.938.047,29

Fonte: Banca del Mezzogiorno - Mediocredito Centrale, 2017

Le prenotazioni della garanzia ammesse a valere sulla Sezione speciale dal 14 gennaio 2014 al 30 settembre 2017

Al 30 settembre 2017 le prenotazioni della garanzia ammesse a valere sulla Sezione speciale risultano 336, di cui:

- 71 confermate (21,1% del totale) tramite domanda da parte di un soggetto richiedente la garanzia, di cui 64 operazioni sono riferite a imprese start up;
- 22 da confermare (6,5%), di cui 16 riferite ad imprese start-up;
- 1 operazione riferita a impresa start-up confermata e giunta a regolare scadenza in bonis (0,2% del totale);
- 2 operazioni risultano in gestione in sofferenza (0,6% del totale) di cui 1 riferita a impresa start up;
- 1 operazione liquidata riferita ad impresa start up (importo liquidato a valere sulla Sezione Speciale pari a € 30,9 mila)
- 239 risultano decadute non perfezionate (71,1% del totale), di cui 185 riferite a imprese start up.

Tab. 24 – Prenotazioni della garanzia ammesse a valere sulla Sezione speciale, 14 gennaio 2014 – 30 settembre 2017

	Domande accolte	Finanziamenti accolti	Importo garantito totale
Sezione speciale Imprese Femminili	68	18.645.084,72	14.900.067,77
confermate	7	477.581,00	366.064,80
da confermare	6	1.438.625,00	1.150.900,00
Operazione giunta a scadenza in bonis	-	-	-
In sofferenza	1	89.000	71.200
Liquidate	-	-	-
Decadute/non perfezionate	54	16.639.878,72	13.311.902,97
Sezione speciale Imprese Femminili start up	268	71.912.220,76	57.529.776,58
confermate	64	6.348.359,34	5.078.687,47
da confermare	16	5.797.360,28	4.637.888,21
Operazione giunta a scadenza in bonis	1	125.000,00	100.000,00
In sofferenza	1	70.000,00	56.000,00
Liquidate	1	80.000,00	64.000,00
Decadute/non perfezionate	185	59.491.501	47.593.201
Totale Prenotazioni Sezioni speciali	336	90.557.305,48	72.429.844,35
confermate	71	6.825.940,34	5.444.752,27
da confermare	22	7.235.985,28	5.788.788,21
Operazione giunta a scadenza in bonis	1	125.000,00	100.000,00
In sofferenza	2	159.000,00	127.200,00
Liquidate	1	80.000,00	64.000,00
Decadute/non perfezionate	239	76.131.379,86	60.905.103,87

Fonte: Banca del Mezzogiorno - Mediocredito Centrale, 2017

Tab. 25 – Elenco soggetti richiedenti che hanno confermato la prenotazione della garanzia 14 gennaio 2014 – 30 settembre 2017

Sezione Speciale Imprese Femminili			
	N. Operazioni	Importo del finanziamento	Importo garantito totale
BCC DI AVETRANA	1	52.581,00	42.064,80
BCC EMIL BANCA	1	60.000,00	48.000,00
CASSA DI RISPARMIO DEL VENETO	1	89.000,00	71.200,00
CASSA DI RISPARMIO DELLA SPEZIA	1	10.000,00	8.000,00
INTESA SANPAOLO	3	265.000,00	196.000,00
UNICREDIT	1	90.000,00	72.000,00
Totale	8	566.581,00	437.264,80

Sezione Speciale Imprese Femminili Start-up			
BANCA DI IMOLA	1	55.000,00	44.000,00
BANCA MONTE DEI PASCHI DI SIENA	12	1.191.850,00	953.480,00
BANCA NAZIONALE DEL LAVORO	1	60.000,00	48.000,00
BANCA POPOLARE DELL'ALTO ADIGE	1	50.000,00	40.000,00
BANCA POPOLARE DI BARI	1	50.000,00	40.000,00
BANCA POPOLARE DI BERGAMO	1	800.000,00	640.000,00
BANCO DI DESIO E DELLA BRIANZA	1	300.000,00	240.000,00
BCC ALBEROBELLO E SAMMICHELE DI BARI	2	475.000,00	380.000,00
BCC BRESCIA	1	150.000,00	120.000,00
BCC DEL GARDA	1	25.000,00	20.000,00
BCC DELLA MARCA	1	125.000,00	100.000,00
BCC DI MASSAFRA	2	92.511,34	74.009,07
BCC DI ROMA	3	159.000,00	127.200,00
BCC EMIL BANCA	11	776.790,00	621.432,00
BCC RAVENNATE FORLIVese E IMOLESE	1	70.000,00	56.000,00
BCC SAN MARZANO DI SAN GIUSEPPE	1	15.183,00	12.146,40
BPER BANCA	2	132.000,00	105.600,00
CASSA DI RISPARMIO DEL VENETO	1	30.000,00	24.000,00
CASSA DI RISPARMIO DELLA SPEZIA	2	115.000,00	92.000,00
CASSA DI RISPARMIO DI ORVIETO	1	5.374,00	4.299,20
CASSA DI RISPARMIO IN BOLOGNA - CARISBO	1	20.000,00	16.000,00
INTESA SANPAOLO	8	447.651,00	358.120,80
UBI BANCA	4	232.000,00	185.600,00
UNICREDIT	7	1.246.000,00	996.800,00
Totale	67	6.623.359,34	5.298.687,47

Fonte: Banca del Mezzogiorno - Mediocredito Centrale, 2017

Le prenotazioni della garanzia in gestione a valere sulla Sezione speciale dal 14 gennaio 2014 al 30 settembre 2017

Tab. 26 – Operazioni con prenotazione della garanzia in gestione a valere sulla Sezione speciale 14 gennaio 2014 – 30 settembre 2017

	Domande accolte	Finanziamenti accolti	Importo garantito totale	Importo accantonato Sezione speciale
Sezione speciale Imprese Femminili	14	2.005.206,00	1.588.164,80	98.820,95
confermate	7	477.581,00	366.064,80	14.296,45
da confermare	6	1.438.625,00	1.150.900,00	56.044,50
In sofferenza	1	89.000,00	71.200,00	28.480,00
Sezione speciale Imprese Femminili start up	81	12.215.719,62	9.772.575,68	955.000,54
confermate	64	6.348.359,34	5.078.687,47	463.410,87
da confermare	16	5.797.360,28	4.637.888,21	468.309,24
In sofferenza	1	70.000,00	56.000,00	23.280,43
Totale	95	14.220.926	11.360.740	1.053.821,49
confermate	71	6.825.940	5.444.752	477.707,32
da confermare	22	7.235.985	5.788.788	524.353,74
In sofferenza	2	159.000	127.200	51.760,43

Fonte: Banca del Mezzogiorno - Mediocredito Centrale, 2017

Tab. 27 – Distribuzione regionale delle prenotazioni della garanzia in gestione a valere sulla Sezione speciale, 14 gennaio 2014 – 30 settembre 2017

Sezione Speciale imprese femminili

	Domande accolte	Finanziamenti accolti	Importo garantito totale	Importo accantonato Sezione speciale
Emilia Romagna	2	150.000,00	120.000,00	3.428,58
Liguria	1	10.000,00	8.000,00	192,00
Veneto	1	89.000,00	71.200,00	28.480,00
Totale Nord	4	249.000,00	199.200,00	32.100,58
Lazio	4	573.625,00	442.900,00	21.784,50
Totale Centro	4	573.625,00	442.900,00	21.784,50
Abruzzo	1	130.000,00	104.000,00	4.680,00
Campania	1	50.000,00	40.000,00	4.200,00
Puglia	4	1.002.581,00	802.064,80	36.055,88
Totale Mezzogiorno	6	1.182.581,00	946.064,80	44.935,88
Totale Nazionale	14	2.005.206,00	1.588.164,80	98.820,95

Sezione Speciale imprese femminili start-up

	Domande accolte	Finanziamenti accolti	Importo garantito totale	Importo accantonato Sezione speciale
Emilia Romagna	16	1.016.790,00	813.432,00	72.404,18
Friuli Venezia Giulia	2	700.000,00	560.000,00	54.180,00
Liguria	2	115.000,00	92.000,00	6.840,01
Piemonte	3	534.110,00	427.288,00	40.707,24
Lombardia	22	2.119.651,00	1.695.720,80	158.772,64
Veneto	4	3.705.000,00	2.964.000,00	308.880,00
Totale Nord	49	8.190.551,00	6.552.440,80	641.784,07
Lazio	10	807.500,00	646.000,00	50.580,00
Umbria	1	5.374,00	4.299,20	361,14
Totale Centro	11	812.874,00	650.299,20	50.941,14
Basilicata	3	1.211.000,00	968.800,00	93.180,42
Calabria	2	108.758,96	87.007,16	6.768,00
Campania	6	479.850,00	383.880,00	48.268,54
Puglia	7	1.307.685,66	1.046.148,52	103.645,53
Sardegna	1	25.000,00	20.000,00	2.100,00
Sicilia	2	80.000,00	64.000,00	8.312,86
Totale Mezzogiorno	21	3.212.294,62	2.569.835,68	262.275,34
Totale Nazionale	81	12.215.719,62	9.772.575,68	955.000,54

Fonte: Banca del Mezzogiorno - Mediocredito Centrale, 2017

Tab. 28 – Distribuzione delle prenotazioni della garanzia in gestione a valere sulla Sezione speciale per settore,14 gennaio 2014 – 30 settembre 2017

Sezione Speciale imprese femminili

	Domande accolte	Finanziamenti accolti	Importo garantito totale	Importo accantonato Sezione speciale
Servizi connessi all'agricoltura	1	130.000,00	104.000,00	4.680,00
Industria	-	-	-	-
Commercio	12	1.836.581,00	1.453.264,80	90.896,45
Servizi	1	38.625,00	30.900,00	3.244,50
Totale	14	2.005.206,00	1.588.164,80	98.820,95

Sezione Speciale imprese femminili Start-up

	Domande accolte	Finanziamenti accolti	Importo garantito totale	Importo accantonato Sezione speciale
Servizi connessi all'agricoltura	-	-	-	-
Industria	6	1.277.000,00	1.021.600,00	106.835,14
Commercio	62	9.824.960,66	7.859.968,52	777.512,73
Servizi	13	1.113.758,96	891.007,16	70.652,67
Totale	81	12.215.719,62	9.772.575,68	955.000,54

Fonte: Banca del Mezzogiorno - Mediocredito Centrale, 2017

Tab. 29 – Distribuzione delle prenotazioni della garanzia in gestione a valere sulla Sezione speciale per durata,14 gennaio 2014 – 30 settembre 2017

Sezione Speciale imprese femminili

	Domande accolte	Finanziamenti accolti	Importo garantito totale	Importo accantonato Sezione speciale
Op. a breve termine	3	635.000,00	508.000,00	22.860,00
Op. a medio-lungo termine	11	1.370.206,00	1.080.164,80	75.960,95
Totale	14	2.005.206,00	1.588.164,80	98.820,95

Sezione Speciale imprese femminili start-up

	Domande accolte	Finanziamenti accolti	Importo garantito totale	Importo accantonato Sezione speciale
Op. a breve termine	-	-	-	-
Op. a medio-lungo termine	81	12.215.719,62	9.772.575,68	955.000,54
Totale complessivo	81	12.215.719,62	9.772.575,68	955.000,54

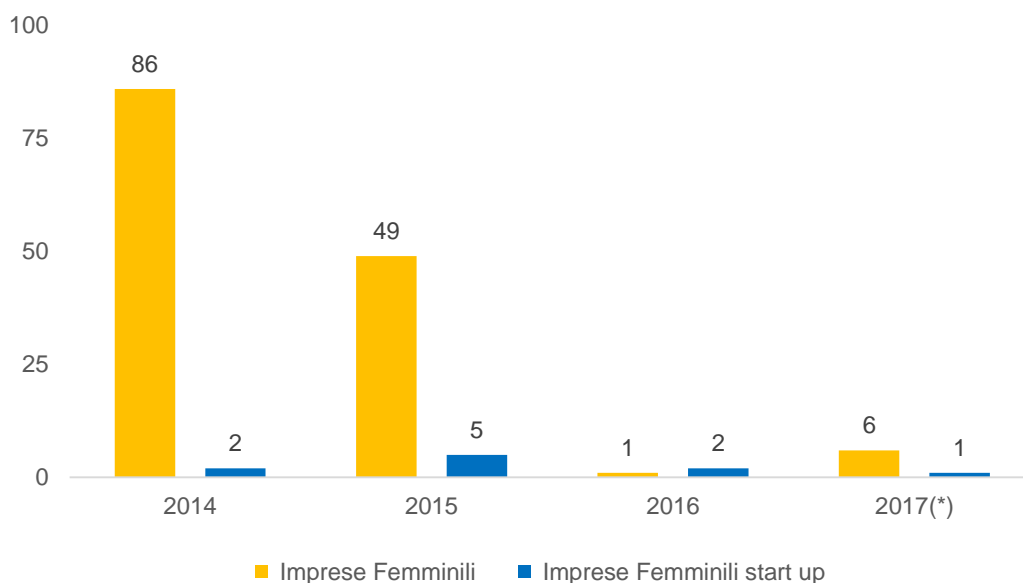
Fonte: Banca del Mezzogiorno - Mediocredito Centrale, 2017

Le operazioni non ammesse a valere sulla Sezione speciale

Dalla data di avvio della Sezione Speciale (14 gennaio 2014), a fronte di 16.302 operazioni istruite alla data del 30 settembre 2017, non sono state ammesse 152 operazioni (0,9%). Tali operazioni si ripartiscono:

- **142** operazioni riferite ad imprese femminili non start up, di cui 26 presentate in forma di prenotazione della garanzia;
- **10** operazioni riferite ad imprese femminili start up, di cui 3 presentata in forma di prenotazione della garanzia.

Grafico 3 – Operazioni non ammesse per anno di presentazione della domanda di ammissione, 14 gennaio 2014 – 30 settembre 2017



Fonte: Banca del Mezzogiorno - Mediocredito Centrale, 2017
(*) Al 30/09/2017