

Relazione sulla Sezione speciale “Presidenza del Consiglio dei Ministri – Dipartimento per le Pari Opportunità” del Fondo di garanzia per le PMI – Dati al 30/06/2017

Nell’ambito della presente relazione sulla Sezione speciale “Presidenza del Consiglio dei Ministri – Dipartimento per le Pari Opportunità”, si fornisce una iniziale introduzione sull’operatività complessiva del Fondo di garanzia per le PMI (periodo 01/01/2000 – 30/06/2017) a sostegno del sistema imprenditoriale femminile con un focus per gli anni 2015, 2016 e 2017.

L’intervento del Fondo in favore del sistema imprenditoriale femminile nel periodo 01/01/2000 – 30/06/2017

Dall’inizio dell’operatività del Fondo (gennaio 2000), le imprese a prevalente partecipazione femminile garantite dal Fondo risultano 85.154, per un ammontare di finanziamenti accolti pari a € 6,5 mld e un importo garantito pari a € 4,1 mld.

A partire dal 2010 l’operatività delle imprese a prevalente partecipazione femminile ha evidenziato una crescita significativa (+117,6% in termini di operazioni rispetto al 2009). Una dinamica positiva si riscontra anche con riferimento al:

- 2015: domande accolte 11.951 (+14,1% rispetto al 2014) per un ammontare di finanziamenti pari a € 908,2 mln (+9,6% rispetto al 2014) e un importo garantito complessivo pari a € 600,6 mln (+10,6% rispetto al 2014);
- 2016: domanda accolte 13.123 (+ 9,8% rispetto al 2015) per un ammontare di finanziamenti pari a € 990,8 mln (+9,1% rispetto al 2015) e un importo garantito pari a € 672,6 mln (+12,0% rispetto al 2015).

Nel primo semestre 2017 le domande accolte sono pari a 7.161 (+2,4% rispetto al I semestre del 2016) per un ammontare di finanziamento pari a 578,9 mln (+15,9% rispetto al I semestre del 2016) e un importo garantito pari a 400,0 mln (+19,7% rispetto al I semestre 2016).

Tab.1 - Dinamica annuale delle domande accolte, dei finanziamenti accolti e dell’importo garantito relativo a imprese femminili, 1° gennaio 2000 – 30 giugno 2017

Anno ammissione	N. operazioni	var % YoY	Finanziamenti Accolti	var % YoY	Importo garantito	var % YoY
2000	37	-	4.263.775,70	-	2.104.752,66	-
2001	87	135,1%	13.305.473,74	212,1%	6.623.342,35	214,7%
2002	147	69,0%	11.940.377,20	-10,3%	6.038.402,58	-8,8%
2003	446	203,4%	52.823.054,84	342,4%	21.594.339,02	257,6%
2004	666	49,3%	55.980.685,56	6,0%	25.717.870,09	19,1%
2005	879	32,0%	64.307.486,57	14,9%	30.573.312,44	18,9%
2006	1.135	29,1%	86.001.562,05	33,7%	41.608.958,84	36,1%
2007	2.077	83,0%	155.021.846,41	80,3%	85.601.708,64	105,7%
2008	2.446	17,8%	180.043.323,58	16,1%	101.570.251,53	18,7%
2009	2.972	21,5%	273.460.191,89	51,9%	160.409.619,56	57,9%
2010	6.468	117,6%	547.752.420,33	100,3%	337.806.831,22	110,6%
2011	7.592	17,4%	574.016.379,96	4,8%	338.949.776,94	0,3%
2012	7.706	1,5%	524.789.187,45	-8,6%	296.711.964,17	-12,5%
2013	9.791	27,1%	671.801.622,61	28,0%	414.630.862,77	39,7%
2014	10.470	6,9%	828.982.458,93	23,4%	543.082.904,94	31,0%
2015	11.951	14,1%	908.153.813,20	9,6%	600.571.471,54	10,6%
2016	13.123	9,8%	990.750.474,69	9,1%	672.603.319,49	12,0%
2017 (*)	7.161	2,4%	578.856.508,87	15,9%	400.052.774,87	19,7%
Totale	85.154	-	6.522.250.643,58	-	4.086.252.463,65	-

(*) Per il 2017, le variazioni percentuali sono state calcolate rispetto allo stesso periodo dell’anno precedente

Fonte: Banca del Mezzogiorno - Mediocredito Centrale, 2017

Operatività 2015

Nel 2015, le domande accolte risultano 11.951 (pari all'11,6% del totale delle operazioni garantite dal Fondo) per un ammontare di finanziamenti pari a € 908,2 mln (6,0% del totale dei finanziamenti garantiti dal Fondo) e un importo garantito complessivo pari a € 600,6 mln (5,9% del totale dell'importo garantito dal Fondo).

Per quanto riguarda i risultati conseguiti nelle differenti regioni, la gran parte delle domande accolte riguarda imprese localizzate nel Nord (4.922 operazioni pari al 41,2% del totale), cui seguono quelle localizzate nel Centro (3.731 operazioni, pari al 31,2% del totale) e nel Mezzogiorno (3.298 operazioni, pari al 27,6% del totale).

Tab.2 - Distribuzione delle domande accolte, dei finanziamenti e dell'importo garantito delle imprese femminili per regione, 1° gennaio – 31 dicembre 2015

	Domande accolte	Finanziamenti accolti	Importo garantito
Lombardia	1.642	173.748.778,00	121.321.309,94
Emilia Romagna	1.049	86.022.213,55	55.664.844,07
Veneto	1.041	96.753.688,10	66.770.630,51
Piemonte	771	71.504.279,00	46.283.252,09
Liguria	218	12.762.572,75	8.757.163,05
Friuli Venezia Giulia	99	9.081.600,00	6.931.320,00
Trentino Alto Adige	92	8.674.000,00	6.382.172,00
Valle d'Aosta	10	305.512,51	173.928,00
Totale Nord	4.922	458.852.643,91	312.284.619,66
Toscana	2.107	92.029.820,16	45.572.516,91
Lazio	925	76.602.474,91	53.462.189,38
Marche	504	42.569.855,30	26.725.067,39
Umbria	195	14.418.597,53	9.643.200,44
Totale Centro	3.731	225.620.747,90	135.402.974,12
Sicilia	1.237	57.374.128,97	35.910.392,21
Campania	845	81.032.242,20	58.615.705,76
Puglia	500	42.597.103,22	29.796.518,55
Sardegna	229	9.300.950,00	5.212.371,00
Abruzzo	222	15.500.300,00	10.050.080,00
Calabria	160	10.658.541,00	8.052.246,40
Molise	60	3.215.400,00	2.350.720,00
Basilicata	45	4.001.756,00	2.895.843,84
Totale Mezzogiorno	3.298	223.680.421,39	152.883.877,76
Totale Nazionale	11.951	908.153.813,20	600.571.471,54

Fonte: Banca del Mezzogiorno - Mediocredito Centrale, 2017

A livello settoriale, il commercio presenta il numero più elevato di domande ammesse (6.239 operazioni, pari al 52,2% del totale), cui seguono l'industria (3.405 operazioni, pari al 28,5% del totale), i servizi (2.284 operazioni, pari al 19,1% del totale) e i servizi connessi all'agricoltura (23 operazioni).

Tab.3 - Distribuzione delle domande accolte, dei finanziamenti e dell'importo garantito delle imprese femminili per settore di attività, 1° gennaio – 31 dicembre 2015

	Domande accolte	Finanziamenti accolti	Importo garantito
Commercio	6.239	402.955.617,42	268.017.508,52
Industria	3.405	347.094.961,10	228.196.462,60
Servizi	2.284	156.276.234,68	103.114.300,42
Servizi connessi agricoltura	23	1.827.000,00	1.243.200,00
Totale	11.951	908.153.813,20	600.571.471,54

Fonte: Banca del Mezzogiorno - Mediocredito Centrale, 2017

La gran parte delle operazioni accolte riguarda imprese di micro dimensioni, che rappresentano l'82,0% del totale (9.795 operazioni accolte), cui seguono quelle di piccole dimensioni con 1.866 operazioni (15,6%) e le medie con 290 operazioni (2,4%).

Tab.4 - Distribuzione delle domande accolte, dei finanziamenti e dell'importo garantito delle imprese femminili per dimensione di impresa, 1° gennaio – 31 dicembre 2015

	Domande accolte	Finanziamenti accolti	Importo garantito
Micro	9.795	475.619.496,75	299.071.854,42
Piccola	1.866	316.594.819,48	221.235.319,55
Media	290	115.939.496,97	80.264.297,57
Totale	11.951	908.153.813,20	600.571.471,54

Fonte: Banca del Mezzogiorno - Mediocredito Centrale, 2017

Rispetto al complesso delle domande accolte, gli interventi di controgaranzia rappresentano la quota prevalente con 7.298 operazioni (pari al 61,1% del totale), seguite dalle domande di garanzia diretta con 4.611 operazioni (pari al 38,6% del totale) e di cogaranzia (42 operazioni).

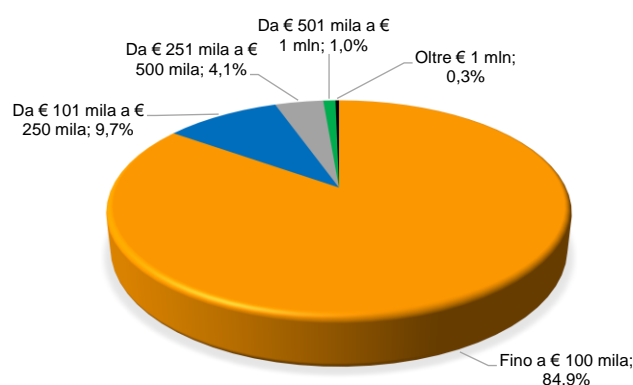
Tab.5 - Distribuzione delle domande accolte, dei finanziamenti e dell'importo garantito delle imprese femminili per tipologia di intervento, 1° gennaio – 31 dicembre 2015

	Domande accolte	Finanziamenti accolti	Importo garantito
Controgaranzia	7.298	391.216.863,63	194.453.885,63
Garanzia diretta	4.611	515.845.263,19	405.466.726,63
Cogaranzia	42	1.091.686,38	650.859,28
Totale	11.951	908.153.813,20	600.571.471,54

Fonte: Banca del Mezzogiorno - Mediocredito Centrale, 2017

Con riferimento all'importo dei finanziamenti accolti, emerge che l'84,9% delle domande accolte (10.164 operazioni) rientra nella classe di importo finanziato fino a € 100 mila.

Gráfico 1 - Distribuzione delle domande accolte per classi di importo finanziato, 1° gennaio – 31 dicembre 2015



Fonte: Banca del Mezzogiorno - Mediocredito Centrale, 2017

Le domande accolte relative a imprese a prevalente partecipazione femminile start up¹ risultano 3.432, pari al 28,7% del totale, per un ammontare di finanziamenti pari a € 185,8 mln e un importo garantito pari a € 108,3 mln.

Tab.6 - Distribuzione delle domande accolte, dei finanziamenti e dell'importo garantito delle imprese femminili start up, 1°gennaio-31 dicembre 2015

	Domande accolte	Finanziamenti accolti	Importo garantito
Start up	3.432	185.806.440,25	108.252.375,61
Altre imprese	8.519	722.347.372,95	492.319.095,93
Totale	11.951	908.153.813,20	600.571.471,54

Fonte: Banca del Mezzogiorno - Mediocredito Centrale, 2017

¹ Le Disposizioni operative del Fondo di Garanzia (ex. Legge 662/96) definiscono "start-up" le imprese costituite da non più di tre anni

Operatività 2016

Nel 2016, le domande accolte risultano 13.123 (pari al 11,5% del totale delle operazioni garantite dal Fondo) per un ammontare di finanziamenti pari a € 990,8 mln (5,9% del totale dei finanziamenti garantiti dal Fondo) e un importo garantito complessivo pari a € 672,6 mln (5,8% del totale dell'importo garantito dal Fondo).

Per quanto riguarda i risultati conseguiti nelle differenti regioni, la gran parte delle domande accolte riguarda imprese localizzate nel Nord (5.278 operazioni pari al 40,2% del totale), cui seguono quelle localizzate nel Centro (3.999 operazioni, pari al 30,5% del totale) e nel Mezzogiorno (3.846 operazioni, pari al 29,3% del totale).

Tab.7 - Distribuzione delle domande accolte, dei finanziamenti e dell'importo garantito delle imprese femminili per regione, 1° gennaio – 31 dicembre 2016

	Domande accolte	Finanziamenti accolti	Importo garantito
Lombardia	1.874	179.958.927,40	129.001.176,94
Veneto	1.233	118.070.346,91	82.087.539,10
Emilia Romagna	952	71.889.211,37	50.340.087,01
Piemonte	747	77.840.367,44	53.554.653,54
Liguria	211	11.416.971,08	7.468.116,86
Friuli Venezia Giulia	141	12.138.120,00	9.126.245,00
Trentino Alto Adige	101	9.566.901,32	7.569.069,85
Valle d'Aosta	19	578.606,00	377.411,84
Totale Nord	5.278	481.459.451,52	339.524.300,14
Toscana	2.061	91.780.815,30	43.803.938,44
Lazio	1.111	83.319.780,45	60.093.829,95
Marche	549	35.595.899,94	20.529.023,94
Umbria	278	14.550.344,00	9.501.703,20
Totale Centro	3.999	225.246.839,69	133.928.495,53
Sicilia	1.443	66.175.756,00	41.810.652,40
Campania	1.100	104.784.294,19	78.241.909,38
Puglia	548	54.721.960,29	39.598.751,24
Sardegna	244	12.864.800,00	7.467.256,00
Abruzzo	210	18.404.919,00	12.371.687,60
Calabria	198	15.107.210,00	11.235.368,00
Basilicata	54	7.514.744,00	4.918.899,20
Molise	49	4.470.500,00	3.506.000,00
Totale Mezzogiorno	3.846	284.044.183,48	199.150.523,82
Totale Nazionale	13.123	990.750.474,69	672.603.319,49

Fonte: Banca del Mezzogiorno - Mediocredito Centrale, 2017

A livello settoriale, il commercio presenta il numero più elevato di domande ammesse (7.097 operazioni, pari al 54,1% del totale), cui seguono l'industria (3.413 operazioni, pari al 26,0% del totale), i servizi (2.583 operazioni, pari al 19,7% del totale) e i servizi connessi all'agricoltura (30 operazioni).

Tab.8 - Distribuzione delle domande accolte, dei finanziamenti e dell'importo garantito delle imprese femminili per settore di attività, 1° gennaio – 31 dicembre 2016

	Domande accolte	Finanziamenti accolti	Importo garantito
Commercio	7.097	469.548.392,00	316.664.627,81
Industria	3.413	358.132.838,34	245.784.641,87
Servizi	2.583	160.416.978,35	108.382.317,01
Servizi connessi all'agricoltura	30	2.652.266,00	1.771.732,80
Totale	13.123	990.750.474,69	672.603.319,49

Fonte: Banca del Mezzogiorno - Mediocredito Centrale, 2017

La gran parte delle operazioni accolte riguarda imprese di micro dimensioni, che rappresentano l'81,4% del totale (10.679 operazioni accolte), cui seguono quelle di piccole dimensioni con 2.184 operazioni (16,6%) e le medie con 259 operazioni (2,0%).

Tab.9 - Distribuzione delle domande accolte, dei finanziamenti e dell'importo garantito delle imprese femminili per dimensione di impresa, 1° gennaio – 31 dicembre 2016

	Domande accolte	Finanziamenti accolti	Importo garantito
Micro	10.679	521.982.132,97	336.669.799,59
Piccola	2.184	363.741.211,79	260.100.151,97
Media	259	104.997.129,93	75.809.367,93
Consorzio	1	30.000,00	24.000,00
Totale	13.123	990.750.474,69	672.603.319,49

Fonte: Banca del Mezzogiorno - Mediocredito Centrale, 2017

Rispetto al complesso delle domande accolte, gli interventi di controgaranzia rappresentano la quota prevalente con 7.448 operazioni (pari al 56,8% del totale), seguite dalle domande di garanzia diretta con 5.632 operazioni (pari al 42,9% del totale) e di cogaranzia (43 operazioni).

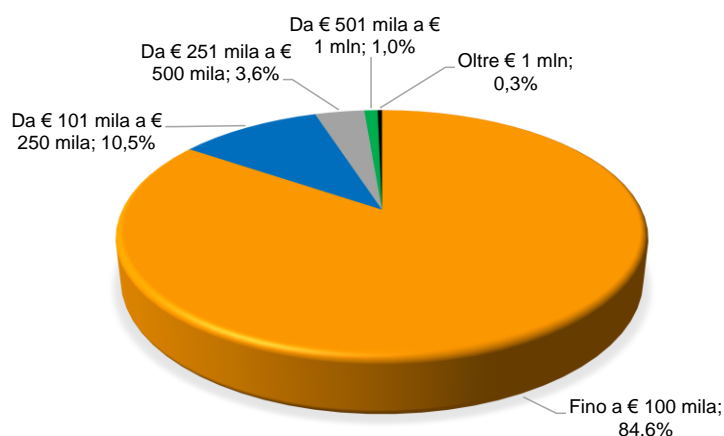
Tab.10 - Distribuzione delle domande accolte, dei finanziamenti e dell'importo garantito delle imprese femminili per tipologia di intervento, 1° gennaio – 31 dicembre 2016

	Domande accolte	Finanziamenti accolti	Importo garantito
Controgaranzia	7.448	371.939.897,57	181.986.991,25
Garanzia diretta	5.632	617.403.962,12	489.725.294,64
Cogaranzia	43	1.406.615,00	891.033,60
Totale	13.123	990.750.474,69	672.603.319,49

Fonte: Banca del Mezzogiorno - Mediocredito Centrale, 2017

Con riferimento all'importo dei finanziamenti accolti, emerge che l'84,6% delle domande accolte (11.099 operazioni) rientra nella classe di importo finanziato fino a € 100 mila.

Gráfico 3 - Distribuzione delle domande accolte per classi di importo finanziato, 1° gennaio – 31 dicembre 2016



Fonte: Banca del Mezzogiorno - Mediocredito Centrale, 2017

Le domande accolte relative a imprese a prevalente partecipazione femminile start up risultano 3.372, pari al 25,7% del totale, per un ammontare di finanziamenti pari a € 174,7 mln e un importo garantito pari a € 102,8 mln.

Tab.11 - Distribuzione delle domande accolte, dei finanziamenti e dell'importo garantito delle imprese femminili start up, 1° gennaio - 31 dicembre 2016

	Domande accolte	Finanziamenti accolti	Importo garantito
Start up	3.372	174.699.630,64	102.766.924,81
Altre imprese	9.751	816.050.844,05	569.836.394,68
Totale	13.123	990.750.474,69	672.603.319,49

Fonte: Banca del Mezzogiorno - Mediocredito Centrale, 2017

Operatività 2017

Nel primo semestre del 2017, le domande accolte risultano 7.161 (pari al 11,7% del totale delle operazioni garantite dal Fondo) per un ammontare di finanziamenti pari a € 578,9 mln (6,7% del totale dei finanziamenti garantiti dal Fondo) e un importo garantito complessivo pari a € 400,0 mln (6,6% del totale dell'importo garantito dal Fondo).

Per quanto riguarda i risultati conseguiti nelle differenti regioni, la gran parte delle domande accolte riguarda imprese localizzate nel Nord (3.006 operazioni pari al 42,0% del totale), cui seguono quelle localizzate nel Mezzogiorno (2.098 operazioni, pari al 29,3% del totale) e nel Centro (2.057 operazioni, pari al 28,7% del totale).

Tab.12 - Distribuzione delle domande accolte, dei finanziamenti e dell'importo garantito delle imprese femminili per regione, 1° gennaio – 30 giugno 2017

	N. Operazioni	Finanziamenti accolti	Importo garantito
Lombardia	1.073	102.179.443,04	75.102.707,23
Veneto	692	73.312.021,40	53.589.938,49
Emilia Romagna	542	42.167.813,20	28.561.320,18
Piemonte	415	40.636.480,00	25.952.611,30
Liguria	133	11.771.944,76	8.839.655,80
Friuli Venezia Giulia	80	8.713.800,00	6.311.040,40
Trentino Alto Adige	58	12.936.000,00	10.227.900,00
Valle d'Aosta	13	650.700,00	398.848,00
Totale Nord	3.006	292.368.202,40	208.984.021,40
Toscana	1.043	41.461.432,00	19.740.582,96
Lazio	619	52.365.369,39	38.372.195,51
Marche	251	19.676.200,00	12.127.079,25
Umbria	144	11.932.210,00	7.826.704,00
Totale Centro	2.057	125.435.211,39	78.066.561,72
Abruzzo	120	10.124.518,69	6.435.553,35
Basilicata	36	3.060.000,00	2.011.600,00
Calabria	103	9.691.008,22	7.564.806,55
Campania	551	55.045.656,75	40.990.345,39
Molise	32	6.036.917,00	4.501.133,60
Puglia	315	34.076.635,15	23.259.645,86
Sardegna	151	7.152.382,51	4.779.086,00
Sicilia	790	35.865.976,76	23.460.021,00
Totale Mezzogiorno	2.098	161.053.095,08	113.002.191,75
Totale Nazionale	7.161	578.856.508,87	400.052.774,87

Fonte: Banca del Mezzogiorno - Mediocredito Centrale, 2017

A livello settoriale, il commercio presenta il numero più elevato di domande ammesse (3.727 operazioni, pari al 52,0% del totale), cui seguono l'industria (1.880 operazioni, pari al 26,3% del totale), i servizi (1.541 operazioni, pari al 21,5% del totale) e i servizi connessi all'agricoltura (13 operazioni).

Tab.13 - Distribuzione delle domande accolte, dei finanziamenti e dell'importo garantito delle imprese femminili per settore di attività, 1° gennaio – 30 giugno 2017

	N. Operazioni	Finanziamenti accolti	Importo garantito
Servizi connessi agricoltura	13	1.467.800,00	913.240,00
Industria	1.880	192.759.632,10	130.879.916,68
Commercio	3.727	277.980.365,31	193.544.266,25
Servizi	1.541	106.648.711,46	74.715.351,94
Totale	7.161	578.856.508,87	400.052.774,87

Fonte: Banca del Mezzogiorno - Mediocredito Centrale, 2017

La gran parte delle operazioni accolte riguarda imprese di micro dimensioni, che rappresentano l'81,1% del totale (5.806 operazioni accolte), cui seguono quelle di piccole dimensioni che rappresentano il 16,6% del totale (1.188 operazioni accolte) e le medie imprese con 167 operazioni (2,3% del totale).

Tab.14 - Distribuzione delle domande accolte, dei finanziamenti e dell'importo garantito delle imprese femminili per dimensione di impresa, 1° gennaio – 30 giugno 2017

	N. Operazioni	Finanziamenti accolti	Importo garantito
Micro	5.806	297.898.087,24	193.947.888,88
Piccola	1.188	206.504.996,63	150.643.047,48
Media	167	74.453.425,00	55.461.838,51
Totale	7.161	578.856.508,87	400.052.774,87

Fonte: Banca del Mezzogiorno - Mediocredito Centrale, 2017

Rispetto al complesso delle domande accolte, gli interventi di controgaranzia rappresentano la quota prevalente con 3.619 operazioni (pari al 50,5% del totale), seguite dalle domande di garanzia diretta con 3.530 operazioni (pari al 49,3% del totale) e di cogaranzia (12 operazioni).

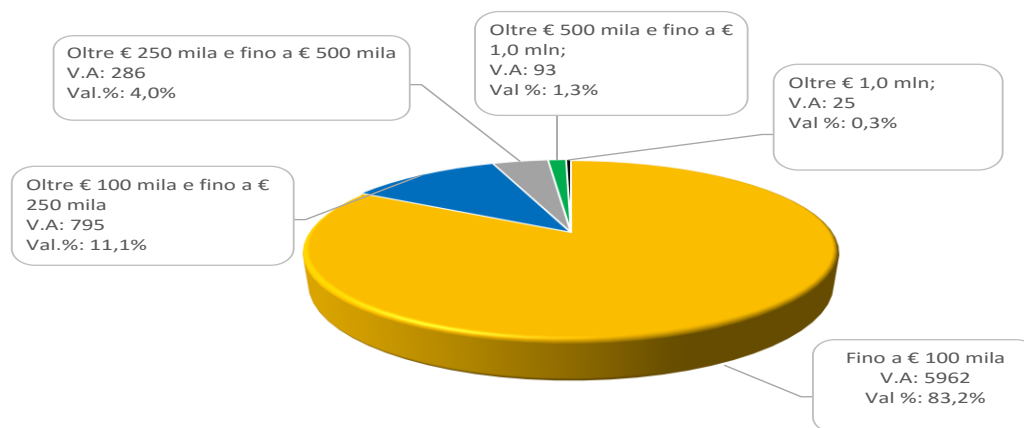
Tab.15 - Distribuzione delle domande accolte, dei finanziamenti e dell'importo garantito delle imprese femminili per tipologia di intervento, 1° gennaio – 30 giugno 2017

	N. Operazioni	Finanziamenti accolti	Importo garantito
Controgaranzia	3.619	178.643.824,96	83.716.785,96
Garanzia diretta	3.530	399.934.683,91	316.158.068,91
Cogaranzia	12	278.000,00	177.920,00
Totale	7.161	578.856.508,87	400.052.774,87

Fonte: Banca del Mezzogiorno - Mediocredito Centrale, 2017

Con riferimento all'importo dei finanziamenti accolti, emerge che l'83,2% delle domande accolte (5.962 operazioni) rientra nella classe di importo finanziato fino a € 100 mila.

Grafico 2 - Distribuzione delle domande accolte per classi di importo finanziato, 1° gennaio – 30 giugno 2017



Fonte: Banca del Mezzogiorno - Mediocredito Centrale, 2017

Le domande accolte relative a imprese a prevalente partecipazione femminile start up risultano 1.125, pari al 15,7% del totale, per un ammontare di finanziamenti pari a € 60,7 mln e un importo garantito pari a € 37,5 mln.

Tab.16 - Distribuzione delle domande accolte, dei finanziamenti e dell'importo garantito delle imprese femminili start up, 1° gennaio – 30 giugno 2017

	N. Operazioni	Finanziamenti accolti	Importo garantito
Start-up	1.125	60.662.322,24	37.471.789,82
Altre imprese	6.036	518.194.186,63	362.580.985,05
Totale	7.161	578.856.508,87	400.052.774,87

Fonte: Banca del Mezzogiorno - Mediocredito Centrale, 2017

L'operatività della Sezione speciale “Presidenza del Consiglio dei Ministri – Dipartimento per le pari opportunità”

(Periodo di riferimento 14 gennaio 2014 – 30 giugno 2017)

A partire dal 14 gennaio 2014, a seguito della pubblicazione della Circolare n. 660 da parte del Gestore del Fondo, è stata resa operativa la Sezione speciale alimentata dai contributi, pari a € 10,0 mln, della Presidenza del Consiglio dei Ministri - Dipartimento Pari Opportunità (di seguito Sezione speciale), volta a favorire l'accesso al credito delle imprese a prevalente partecipazione femminile (una quota pari al 50% dei contributi è riservata a imprese femminili start up).

Le risorse della Sezione speciale sono state incrementate dal decreto legge 23 dicembre 2013, n.145, convertito con modificazioni dalla legge n. 9 del 23 febbraio 2014, che all'articolo 2, comma 1-bis, ha disposto la destinazione di € 20,0 mln delle risorse del Fondo a favore della operatività della Sezione Speciale, di cui il 50%, per sostenere le imprese start up.

A fronte dell'esaurimento del plafond della Sezione speciale riferita alle imprese femminili non start-up, con nota n. 5346 del 19 giugno 2015, la Presidenza del Consiglio - Dipartimento per le pari opportunità, ai sensi dell'art 5, comma 3, della Convenzione stipulata in data 14 marzo 2013 tra la Presidenza del Consiglio - Dipartimento per le pari opportunità, il Ministero dello sviluppo economico e il Ministero dell'economia e delle finanze, ha comunicato alla Direzione Generale per gli incentivi alle imprese del Ministero dello sviluppo economico la necessità di modificare lo stanziamento originario a valere sulle due Sezioni. In particolare è stata destinata a favore della Sezione speciale riferita alle imprese femminili non start-up una quota pari a € 3,9 mln, corrispondente al 50% della quota residua alla data del 15 giugno 2015 riservata alle imprese femminili start-up.

Si segnala che il Gestore con nota n. 8962 del 18 settembre 2015 ha comunicato alla Presidenza del Consiglio dei Ministri – Dipartimento per le Pari Opportunità l'esaurimento delle risorse disponibili per la concessione di nuove garanzie e pertanto la sospensione dell'operatività della Sezione Speciale imprese femminili non start-up.

Il Gestore con nota n.7395 del 1 giugno 2016 ha comunicato alla Presidenza del Consiglio dei Ministri – Dipartimento per le Pari Opportunità, con riferimento alla Sezione speciale in favore delle imprese femminili start-up l'esaurimento delle risorse disponibili per la concessione di nuove garanzie e pertanto la sospensione dell'operatività della stessa.

In data 23 settembre 2016, la Presidenza del Consiglio - Dipartimento per le pari opportunità ha effettuato un ulteriore versamento di € 4,0 mln pertanto la dotazione complessiva delle due Sezioni speciali risulta pari a:

- ✓ **€ 20,9 mln** per la Sezione speciale in favore delle imprese femminili non start-up;
- ✓ **€ 13,1 mln** per la Sezione speciale in favore delle imprese femminili start-up.

A seguito dello stanziamento di nuove risorse, in data 10 novembre 2016, è stata riattivata l'operatività della Sezione Speciale “Presidenza del Consiglio dei Ministri – Dipartimento per le Pari Opportunità”. Da tale data le risorse della Sezione Speciale sono destinate alla copertura del rischio di operazioni concesse a favore di imprese femminili e delle professioniste, esclusivamente in caso di richiesta di prenotazione della garanzia da parte dei soggetti beneficiari finali.

Le operazioni accolte a valere sulla Sezione speciale

Nel periodo 14 gennaio 2014 – 30 giugno 2017 sono state accolte a valere sulla Sezione speciale 16.131² operazioni (di cui 7.096 riferite a imprese start up), per un ammontare di finanziamenti accolti pari a € 1,2 mld, un importo garantito complessivo pari a € 798,9 mln.

Le oltre 16.100 operazioni accolte risultano ripartite come segue:

Tab.17 – Operazioni accolte a valere sulla Sezione speciale al 30 giugno 2017

	Domande accolte	Finanziamenti accolti	Importo garantito totale
Sezione speciale Imprese Femminili	9.035	804.409.494,42	536.836.789,77
di cui			
<i>In essere</i>	3.529	339.110.007,43	241.626.084,29
<i>In sofferenza</i>	158	15.779.500,00	11.714.530,56
<i>Liquidate</i>	68	11.668.000,00	8.317.880,00
<i>Giunte a scadenza</i>	3.576	282.581.157,10	170.531.188,99
<i>Non perfezionate</i>	1.704	155.270.829,89	104.647.105,93
Sezione speciale Imprese Femminili start-up	7.096	432.878.526,11	262.106.845,79
di cui			
<i>In essere</i>	3.558	195.052.038,50	117.128.503,84
<i>In sofferenza</i>	56	2.556.788,00	1.650.235,20
<i>Liquidate</i>	15	572.000,00	356.240,00
<i>Giunte a scadenza</i>	1.610	73.251.748,87	38.395.870,42
<i>Non perfezionate</i>	1.857	161.445.950,74	104.575.996,33
Totale accolte	16.131	1.237.288.020,53	798.943.635,56
di cui			
<i>In essere</i>	7.087	534.162.045,93	358.754.588,13
<i>In sofferenza</i>	214	18.336.288,00	13.364.765,76
<i>Liquidate</i>	83	12.240.000,00	8.674.120,00
<i>Giunte a scadenza</i>	5.186	355.832.905,97	208.927.059,41
<i>Non perfezionate</i>	3.561	316.716.780,63	209.223.102,26

Fonte: Banca del Mezzogiorno - Mediocredito Centrale, 2017

Le operazioni in gestione a valere sulla Sezione speciale

Alla data del 30 giugno 2017, risultano in gestione (operazioni in essere e in sofferenza) 7.301 operazioni (di cui 3.614 riferite a imprese start up), per un ammontare di finanziamenti accolti pari a € 552,5 mln, un importo garantito totale pari a € 372,1 mln e un importo accantonato a valere sulla Sezione speciale pari a € 19,1 mln (di cui € 8,2 mln riferiti a imprese start up).

Tab. 18 – Operazioni in gestione a valere sulla Sezione speciale al 30 giugno 2017

	Domande accolte	Finanziamenti accolti	Importo garantito totale	Importo accantonato Sezione speciale
Sezione speciale Imprese Femminili	3.687	354.889.507,43	253.340.614,85	10.982.711,26
Operazioni in essere	3.529	339.110.007,43	241.626.084,29	6.139.587,57
Operazioni in sofferenza	158	15.779.500,00	11.714.530,56	4.843.123,69
Sezione speciale Imprese Femminili start up	3.614	197.608.826,50	118.778.739,04	8.159.829,81
Operazioni in essere	3.558	195.052.038,50	117.128.503,84	7.398.393,43
Operazioni in sofferenza	56	2.556.788,00	1.650.235,20	761.436,38
Totale	7.301	552.498.333,93	372.119.353,89	19.142.541,08

Fonte: Banca del Mezzogiorno - Mediocredito Centrale, 2017

² Al 31 dicembre 2016 le operazioni accolte risultavano 16.125. Nel corso del 2017 sono state accolte 50 nuove operazioni, sono state escluse 48 operazioni per le quali il soggetto richiedente ha rettificato la qualifica di impresa femminile originariamente indicata in sede di ammissione mentre sono state incluse ulteriori 4 operazioni che presentano i requisiti di ammissibilità alla Sezione Speciale alla data del 30 giugno 2017.

Alla data del 30 giugno sono state liquidate 83 operazioni per un importo a valere sulla Sezione Speciale pari a € 3,9 mln, di cui € 169,1 mila riferiti a imprese start up.

Tab. 19 – Importi liquidati a valere sulla Sezione speciale alla data del 30 giugno 2017

	N.operazioni	Finanziamenti accolti	Importo garantito totale	Importo liquidato totale	Importo liquidato a valere sulla Sezione Speciale
Liquidate	83	12.240.000,00	8.674.120,00	7.822.759,44	3.911.379,72
Sezione speciale Imprese Femminili	68	11.668.000,00	8.317.880,00	7.484.606,37	3.742.303,19
Sezione speciale Imprese Femminili start up	15	572.000,00	356.240,00	338.153,07	169.076,54

Fonte: Banca del Mezzogiorno - Mediocredito Centrale, 2017

Alla data del 30 giugno 2017 le disponibilità residue della Sezione speciale sono pari a:

- **€ 6,2 mln** per le operazioni riferite a imprese a prevalente partecipazione femminile.

Sezione speciale Imprese femminili	
Stanziamiento iniziale (+)	20.947.910,00
Impegni (-)	10.982.711,26
Liquidate (-)	3.742.303,19
- Disponibilità residue	6.222.895,55

- **€ 4,7 mln** per le operazioni riferite a imprese a prevalente partecipazione femminile start up.

Sezione speciale Imprese femminili start up	
Stanziamiento iniziale (+)	13.052.090,00
Impegni (-)	8.159.829,81
Liquidate (-)	169.076,54
Disponibilità residue	4.723.183,65

Le caratteristiche delle operazioni in gestione della Sezione speciale

Tab. 20 - Distribuzione delle domande in gestione, dei finanziamenti, dell'importo garantito e accantonato della Sezione speciale per regione, 14 gennaio 2014 – 30 giugno 2017

Sezione Speciale Imprese femminili

	Domande accolte	Finanziamenti accolti	Importo garantito totale	Importo accantonato Sezione speciale
Lombardia	631	83.635.047,56	63.012.031,62	2.983.862,22
Emilia Romagna	620	51.490.132,90	35.146.787,31	1.067.843,63
Veneto	423	54.688.746,56	41.743.587,84	1.277.249,18
Piemonte	297	24.973.205,37	17.673.438,30	981.920,04
Liguria	99	5.353.478,00	3.783.946,24	225.161,56
Friuli Venezia Giulia	60	5.996.350,00	4.564.182,00	117.536,80
Trentino Alto Adige	38	6.629.025,00	5.179.020,00	154.217,04
Valle d'Aosta	9	509.175,00	340.664,00	3.710,68
Totale Nord	2.177	233.275.160,39	171.443.657,31	6.811.501,15
Toscana	507	29.014.251,93	14.514.047,84	456.506,69
Lazio	349	35.805.659,50	27.301.943,60	2.211.831,76
Marche	175	18.565.785,00	14.076.956,40	526.742,28
Umbria	93	5.615.401,65	3.884.893,82	106.638,00
Totale Centro	1.124	89.001.098,08	59.777.841,66	3.301.718,73
Sardegna	110	4.821.359,00	2.916.699,20	102.968,89
Abruzzo	103	8.376.300,96	5.312.006,46	267.104,35
Sicilia	45	2.461.245,00	1.448.318,00	39.144,99
Campania	30	5.540.645,00	4.092.093,50	130.861,06
Puglia	39	6.779.081,00	5.006.014,80	227.029,30
Molise	26	1.916.900,00	1.477.560,00	31.613,75
Basilicata	19	1.694.878,00	1.185.321,92	53.338,25
Calabria	14	1.022.840,00	681.102,00	17.430,80
Totale Mezzogiorno	386	32.613.248,96	22.119.115,88	869.491,38
Totale Nazionale	3.687	354.889.507,43	253.340.614,85	10.982.711,26

Sezione Speciale imprese femminili start-up

	Domande accolte	Finanziamenti accolti	Importo garantito totale	Importo accantonato Sezione speciale
Lombardia	502	38.985.912,57	26.502.787,04	1.839.815,70
Emilia Romagna	536	24.921.052,00	14.091.954,08	1.057.384,48
Veneto	204	16.553.670,00	10.701.327,95	784.082,79
Piemonte	229	14.974.693,49	8.268.178,49	535.579,41
Liguria	72	4.256.529,00	2.796.637,60	172.762,89
Friuli Venezia Giulia	32	2.901.000,00	2.011.440,00	207.015,42
Trentino Alto Adige	38	2.414.000,00	1.428.912,00	93.616,36
Valle d'Aosta	10	328.051,00	167.552,64	10.337,22
Totale Nord	1.623	105.334.908,06	65.968.789,80	4.700.594,27
Toscana	1.393	60.387.573,65	33.344.602,11	2.061.727,96
Lazio	217	13.934.829,17	8.876.775,33	597.161,08
Marche	134	6.571.000,00	3.303.620,80	206.240,88
Umbria	87	3.240.568,00	1.909.203,36	135.823,61
Totale Centro	1.831	84.133.970,82	47.434.201,60	3.000.953,52
Sardegna	46	1.890.586,00	1.281.535,80	100.118,11
Abruzzo	60	2.337.250,00	1.177.900,00	65.901,62
Sicilia	13	359.000,00	201.300,00	17.152,78
Campania	5	479.850,00	383.880,00	50.067,97
Puglia	7	455.685,66	364.548,52	35.194,33
Molise	7	379.700,00	295.760,00	21.747,12
Basilicata	17	1.989.617,00	1.474.536,16	138.380,42
Calabria	5	248.258,96	196.287,16	29.719,69
Totale Mezzogiorno	160	8.139.947,62	5.375.747,64	458.282,02
Totale Nazionale	3.614	197.608.826,50	118.778.739,04	8.159.829,81

Fonte: Banca del Mezzogiorno - Mediocredito Centrale, 2017

Tab. 21 - Distribuzione delle domande in gestione, dei finanziamenti, dell'importo garantito e accantonato della Sezione speciale per settore, 14 gennaio 2014 – 30 giugno 2017

Sezione Speciale imprese femminili

	Domande accolte	Finanziamenti accolti	Importo garantito totale	Importo accantonato Sezione speciale
Servizi connessi all'agricoltura	8	577.000,00	439.200,00	17.227,37
Commercio	1.936	142.784.834,05	99.491.310,18	4.200.466,31
Industria	938	159.772.240,05	117.620.426,38	5.286.332,31
Servizi	805	51.755.433,33	35.789.678,29	1.478.685,27
Totale	3.687	354.889.507,43	253.340.614,85	10.982.711,26

Sezione Speciale imprese femminili start-up

	Domande accolte	Finanziamenti accolti	Importo garantito totale	Importo accantonato Sezione speciale
Servizi connessi all'agricoltura	3	165.000,00	105.600,00	8.448,00
Industria	463	29.776.610,53	17.512.948,82	1.145.648,12
Commercio	2.297	122.214.804,88	72.741.646,13	5.146.148,68
Servizi	851	45.452.411,09	28.418.544,09	1.859.585,02
Totale	3.614	197.608.826,50	118.778.739,04	8.159.829,81

Fonte: Banca del Mezzogiorno - Mediocredito Centrale, 2017

Tab. 22 - Distribuzione delle domande in gestione, dei finanziamenti, dell'importo garantito e accantonato della Sezione speciale per dimensione impresa, 14 gennaio 2014 – 30 giugno 2017

Sezione Speciale imprese femminili

	Domande accolte	Finanziamenti accolti	Importo garantito totale	Importo accantonato Sezione speciale
Micro	2.916	140.112.323,53	92.023.125,41	3.947.810,45
Piccola	638	133.667.333,90	99.978.909,44	4.430.973,69
Media	132	81.087.850,00	61.324.500,00	2.603.676,82
Consorzio	1	22.000,00	14.080,00	250,31
Totale	3.687	354.889.507,43	253.340.614,85	10.982.711,26

Sezione Speciale imprese femminili start - up

	Domande accolte	Finanziamenti accolti	Importo garantito totale	Importo accantonato Sezione speciale
Micro	3.497	184.484.224,50	110.826.961,16	7.501.074,41
Piccola	110	11.071.602,00	6.645.377,88	599.660,21
Media	6	2.023.000,00	1.282.400,00	56.785,20
Consorzio	1	30.000,00	24.000,00	2.310,00
Totale	3.614	197.608.826,50	118.778.739,04	8.159.829,81

Fonte: Banca del Mezzogiorno - Mediocredito Centrale, 2017

Tab. 23 - Distribuzione delle domande in gestione, dei finanziamenti, dell'importo garantito e accantonato della Sezione speciale per tipologia intervento, 14 gennaio 2014 – 30 giugno 2017

Sezione Speciale imprese femminili

	Domande accolte	Finanziamenti accolti	Importo garantito totale	Importo accantonato Sezione speciale
Controgaranzia	1.540	81.211.270,50	38.725.528,27	1.193.793,29
Garanzia diretta	2.134	273.195.190,55	214.363.436,90	9.782.889,47
Cogaranzia	13	483.046,38	251.649,68	6.028,51
Totale	3.687	354.889.507,43	253.340.614,85	10.982.711,26

Sezione Speciale imprese femminili start-up

	Domande accolte	Finanziamenti accolti	Importo garantito totale	Importo accantonato Sezione speciale
Controgaranzia	3.184	148.870.146,71	79.971.995,23	4.832.509,98
Garanzia diretta	429	48.718.679,79	38.793.943,81	3.326.835,99
Cogaranzia	1	20.000,00	12.800,00	483,84
Totale	3.614	197.608.827	118.778.739	8.159.829,81

Fonte: Banca del Mezzogiorno - Mediocredito Centrale, 2017

Le prenotazioni della garanzia ammesse a valere sulla Sezione speciale dal 14 gennaio 2014 al 30 giugno 2017

Al 30 giugno 2017 le prenotazioni della garanzia ammesse a valere sulla Sezione speciale risultano 317, di cui:

- 58 confermate (18,3% del totale) tramite domanda da parte di un soggetto richiedente la garanzia, di cui 53 operazioni sono riferite a imprese start up;
- 33 da confermare (10,4%), di cui 26 riferite ad imprese start-up;
- 1 operazione riferita a impresa start-up confermata e giunta a regolare scadenza in bonis (0,03% del totale);
- 2 operazioni risultano in gestione in sofferenza (0,7% del totale) di cui 1 riferita a impresa start up;
- 1 operazione liquidata riferita ad impresa start up (importo liquidato a valere sulla Sezione Speciale pari a € 30,9 mila)
- 222 risultano decadute non perfezionate (70,0% del totale), di cui 173 riferite a imprese start up.

Tab. 24 – Prenotazioni della garanzia ammesse a valere sulla Sezione speciale, 14 gennaio 2014 – 30 giugno 2017

	Domande accolte	Finanziamenti accolti	Importo garantito totale
Sezione speciale Imprese Femminili	62	17.271.459,72	13.817.167,77
confermate	5	342.581,00	274.064,80
da confermare	7	2.334.000,00	1.867.200,00
Operazione giunta a scadenza in bonis	-	-	-
In sofferenza	1	89.000,00	71.200,00
Liquidate	-	-	-
Decadute/non perfezionate	49	14.505.878,72	11.604.702,97
Sezione speciale Imprese Femminili start up	255	66.211.610,76	52.969.288,58
confermate	53	5.429.826,34	4.343.861,07
da confermare	26	4.315.783,28	3.452.626,61
Operazione giunta a scadenza in bonis	1	125.000,00	100.000,00
In sofferenza	1	70.000,00	56.000,00
Liquidate	1	80.000,00	64.000,00
Decadute/non perfezionate	173	56.191.001	44.952.801
Totale Prenotazioni Sezioni speciali	317	83.483.070,48	66.786.456,35
confermate	58	5.772.407,34	4.617.925,87
da confermare	33	6.649.783	5.319.827
Operazione giunta a scadenza in bonis	1	125.000,00	100.000,00
In sofferenza	2	159.000,00	127.200,00
Liquidate	1	80.000,00	64.000,00
Decadute/non perfezionate	222	70.696.879,86	56.557.503,87

Fonte: Banca del Mezzogiorno - Mediocredito Centrale, 2017

Tab. 25 – Elenco soggetti richiedenti che hanno confermato la prenotazione della garanzia 14 gennaio 2014 – 30 giugno 2017

Sezione Speciale Imprese femminili			
	N. Operazioni	Finanziamenti accolti	Importo garantito totale
BCC DI AVETRANA	1	52.581,00	42.064,80
BCC EMIL BANCA	1	60.000,00	48.000,00
CASSA DI RISPARMIO DEL VENETO	1	89.000,00	71.200,00
CASSA DI RISPARMIO DELLA SPEZIA	1	10.000,00	8.000,00
INTESA SANPAOLO	1	130.000,00	104.000,00
UNICREDIT	1	90.000,00	72.000,00
Totale	6	431.581,00	345.264,80
Sezione speciale imprese femminili start-up			
	N. Operazioni	Finanziamenti accolti	Importo garantito totale
BANCA DI IMOLA	1	55.000,00	44.000,00
BANCA MONTE DEI PASCHI DI SIENA	9	1.040.000,00	832.000,00
BANCA NAZIONALE DEL LAVORO	1	60.000,00	48.000,00
BANCA POPOLARE DELL'ALTO ADIGE	1	50.000,00	40.000,00
BANCA POPOLARE DI BARI	1	50.000,00	40.000,00
BANCA POPOLARE DI BERGAMO	1	800.000,00	640.000,00
BANCO DI DESIO E DELLA BRIANZA	1	300.000,00	240.000,00
BCC ALBEROBELLO E SAMMICHELE DI BARI	2	475.000,00	380.000,00
BCC DI MARCON	1	125.000,00	100.000,00
BCC DI MASSAFRA	2	92.511,34	74.009,07
BCC DI ROMA	2	79.000,00	63.200,00
BCC EMIL BANCA	8	430.290,00	344.232,00
BCC FORLI	1	70.000,00	56.000,00
BPER BANCA	2	132.000,00	105.600,00
CASSA DI RISPARMIO DEL VENETO	1	30.000,00	24.000,00
CASSA DI RISPARMIO DELLA SPEZIA	2	115.000,00	92.000,00
CASSA DI RISPARMIO DI ORVIETO	1	5.374,00	4.299,20
CASSA DI RISPARMIO IN BOLOGNA - CARISBO	1	20.000,00	16.000,00
INTESA SANPAOLO	8	447.651,00	358.120,80
UBI BANCA	4	232.000,00	185.600,00
UNICREDIT	5	1.016.000,00	812.800,00
Totale	55	5.624.826,34	4.499.861,07
Totale complessivo	61	6.056.407,34	4.845.125,87

Fonte: Banca del Mezzogiorno - Mediocredito Centrale, 2017

Le prenotazioni della garanzia in gestione a valere sulla Sezione speciale dal 14 gennaio 2014 al 30 giugno 2017

Tab. 26 – Operazioni con prenotazione della garanzia in gestione a valere sulla Sezione speciale 14 gennaio 2014 – 30 giugno 2017

	Domande accolte	Finanziamenti accolti	Importo garantito totale	Importo accantonato Sezione speciale
Sezione speciale Imprese Femminili	13	2.765.581,00	2.212.464,80	173.169,49
confermate	5	342.581,00	274.064,80	10.193,49
da confermare	7	2.334.000,00	1.867.200,00	134.496,00
In sofferenza	1	89.000,00	71.200,00	28.480,00
Sezione speciale Imprese Femminili start up	80	9.815.609,62	7.852.487,68	788.295,78
confermate	53	5.429.826,34	4.343.861,07	402.489,57
da confermare	26	4.315.783,28	3.452.626,61	362.525,79
In sofferenza	1	70.000,00	56.000,00	23.280,43
Totale	93	12.581.191	10.064.952	961.465,27
confermate	58	5.772.407	4.617.926	412.683,06
da confermare	33	6.649.783	5.319.827	497.021,79
In sofferenza	2	159.000	127.200	51.760,43

Fonte: Banca del Mezzogiorno - Mediocredito Centrale, 2017

Tab. 27 – Distribuzione regionale delle prenotazioni della garanzia in gestione a valere sulla Sezione speciale, 14 gennaio 2014 – 30 giugno 2017

Sezione Speciale imprese femminili

	Domande accolte	Finanziamenti accolti	Importo garantito totale	Importo accantonato Sezione speciale
Emilia Romagna	2	150.000,00	120.000,00	3.428,58
Liguria	1	10.000,00	8.000,00	192,00
Veneto	3	1.114.000,00	891.200,00	71.380,00
Lombardia	2	910.000,00	728.000,00	75.640,00
Totale Nord	8	2.184.000,00	1.747.200,00	150.640,58
Lazio	2	200.000,00	160.000,00	7.200,00
Totale Centro	2	200.000,00	160.000,00	7.200,00
Puglia	2	251.581,00	201.264,80	10.648,92
Abruzzo	1	130.000,00	104.000,00	4.680,00
Totale Mezzogiorno	3	381.581,00	305.264,80	15.328,92
Totale Nazionale	13	2.765.581,00	2.212.464,80	173.169,49

Sezione Speciale imprese femminili start-up

	Domande accolte	Finanziamenti accolti	Importo garantito totale	Importo accantonato Sezione speciale
Lombardia	25	2.301.651,00	1.841.320,80	181.670,16
Emilia Romagna	17	1.053.790,00	843.032,00	76.678,31
Liguria	3	140.000,00	112.000,00	9.750,01
Veneto	3	2.580.000,00	2.064.000,00	214.800,00
Piemonte	1	165.000,00	132.000,00	11.088,00
Friuli Venezia Giulia	1	550.000,00	440.000,00	41.580,00
Totale Nord	50	6.790.441,00	5.432.352,80	535.566,48
Lazio	11	852.500,00	682.000,00	62.844,00
Umbria	1	5.374,00	4.299,20	406,28
Totale Centro	12	857.874,00	686.299,20	63.250,28
Puglia	5	207.685,66	166.148,52	16.151,25
Basilicata	4	1.291.000,00	1.032.800,00	102.955,22
Sicilia	2	80.000,00	64.000,00	8.312,86
Calabria	2	108.758,96	87.007,16	11.991,75
Campania	5	479.850,00	383.880,00	50.067,97
Totale Mezzogiorno	18	2.167.294,62	1.733.835,68	189.479,03
Totale Nazionale	80	9.815.609,62	7.852.487,68	788.295,78

Fonte: Banca del Mezzogiorno - Mediocredito Centrale, 2017

Tab. 28 – Distribuzione delle prenotazioni della garanzia in gestione a valere sulla Sezione speciale per settore, 14 gennaio 2014 – 30 giugno 2017

Sezione Speciale imprese femminili

	Domande accolte	Finanziamenti accolti	Importo garantito totale	Importo accantonato Sezione speciale
Servizi connessi all'agricoltura	1	130.000,00	104.000,00	4.680,00
Industria	-	-	-	-
Commercio	11	2.436.581,00	1.949.264,80	159.733,49
Servizi	1	199.000,00	159.200,00	8.756,00
Totale	13	2.765.581,00	2.212.464,80	173.169,49

Sezione Speciale imprese femminili Start-up

	Domande accolte	Finanziamenti accolti	Importo garantito totale	Importo accantonato Sezione speciale
Servizi connessi all'agricoltura	-	-	-	-
Industria	6	799.500,00	639.600,00	67.960,57
Commercio	63	8.102.350,66	6.481.880,52	656.560,13
Servizi	11	913.758,96	731.007,16	63.775,09
Totale	80	9.815.609,62	7.852.487,68	788.295,78

Fonte: Banca del Mezzogiorno - Mediocredito Centrale, 2017

Tab. 29 – Distribuzione delle prenotazioni della garanzia in gestione a valere sulla Sezione speciale per durata, 14 gennaio 2014 – 30 giugno 2017

Sezione Speciale imprese femminili

	Domande accolte	Finanziamenti accolti	Importo garantito totale	Importo accantonato Sezione speciale
Op. a breve termine	1	50.000,00	40.000,00	1.800,00
Op. a medio-lungo termine	12	2.715.581,00	2.172.464,80	171.369,49
Totale	13	2.765.581,00	2.212.464,80	173.169,49

Sezione Speciale imprese femminili start-up

	Domande accolte	Finanziamenti accolti	Importo garantito totale	Importo accantonato Sezione speciale
Op. a breve termine	-	-	-	-
Op. a medio-lungo termine	80	9.815.609,62	7.852.487,68	788.295,78
Totale complessivo	80	9.815.609,62	7.852.487,68	788.295,78

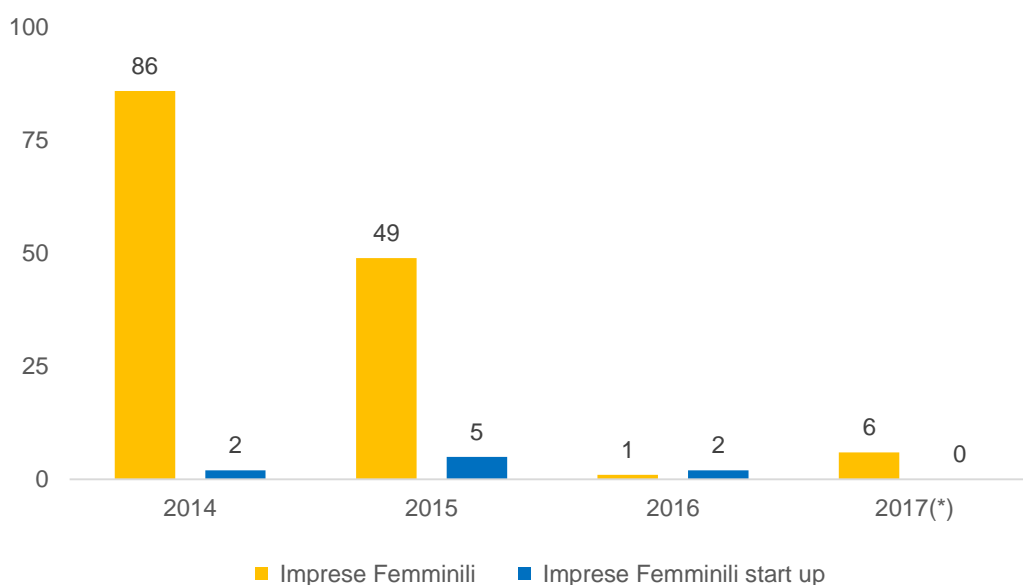
Fonte: Banca del Mezzogiorno - Mediocredito Centrale, 2017

Le operazioni non ammesse a valere sulla Sezione speciale

Dalla data di avvio della Sezione Speciale (14 gennaio 2014), a fronte di 16.282 operazioni istruite alla data del 30 giugno 2017, non sono state ammesse 151 operazioni (0,9%). Tali operazioni si ripartiscono:

- **142** operazioni riferite ad imprese femminili non start up, di cui 26 presentate in forma di prenotazione della garanzia;
- **9** operazioni riferite ad imprese femminili start up, di cui 2 presentata in forma di prenotazione della garanzia.

Grafico 3 – Operazioni non ammesse per anno di presentazione della domanda di ammissione, 14 gennaio 2014 – 30 giugno 2017



Fonte: Banca del Mezzogiorno - Mediocredito Centrale, 2017
(*) I semestre 2017