

# Relazione sulla Sezione speciale “Presidenza del Consiglio dei Ministri – Dipartimento per le Pari Opportunità” del Fondo di garanzia per le PMI – Dati al 31/03/2017

Nell’ambito della presente relazione sulla Sezione speciale “Presidenza del Consiglio dei Ministri – Dipartimento per le Pari Opportunità”, si fornisce una iniziale introduzione sull’operatività complessiva del Fondo di garanzia per le PMI (periodo 01/01/2000 – 31/03/2017) a sostegno del sistema imprenditoriale femminile con un focus per gli anni 2015, 2016 e 2017.

## L’intervento del Fondo in favore del sistema imprenditoriale femminile nel periodo 01/01/2000 – 31/03/2017

Dall’inizio dell’operatività del Fondo (gennaio 2000), le imprese a prevalente partecipazione femminile garantite dal Fondo risultano 81.508, per un ammontare di finanziamenti accolti pari a € 6,2 mld e un importo garantito pari a € 3,9 mld.

A partire dal 2010 l’operatività delle imprese a prevalente partecipazione femminile ha evidenziato una crescita significativa (+117,6% in termini di operazioni rispetto al 2009). Una dinamica positiva si riscontra anche con riferimento al:

- 2015: domande accolte 11.951 (+14,1% rispetto al 2014) per un ammontare di finanziamenti pari a € 908,2 mln (+9,6% rispetto al 2014) e un importo garantito complessivo pari a € 600,6 mln (+10,6% rispetto al 2014);
- 2016: domanda accolte 13.123 (+ 9,8% rispetto al 2015) per un ammontare di finanziamenti pari a € 990,8 mln (+9,1% rispetto al 2015) e un importo garantito pari a € 672,6 mln (+12,0% rispetto al 2015).

Nel primo trimestre 2017 le domande accolte sono pari a 3.515 (+11,9% rispetto al I trimestre del 2016) per un ammontare di finanziamento pari a 270,6 mln (+24,3% rispetto al I trimestre del 2016) e un importo garantito pari a 186,6 mln (+29,8% rispetto al I trimestre 2016).

Tab.1 - Dinamica annuale delle domande accolte, dei finanziamenti accolti e dell’importo garantito relativo a imprese femminili, 1° gennaio 2000 – 31 marzo 2017

Anno ammissione	N. operazioni	var % YoY	Finanziamenti Accolti	var % YoY	Importo garantito	var % YoY
2000	37	-	4.263.775,70	-	2.104.752,66	-
2001	87	135,1%	13.305.473,74	212,1%	6.623.342,35	214,7%
2002	147	69,0%	11.940.377,20	-10,3%	6.038.402,58	-8,8%
2003	446	203,4%	52.823.054,84	342,4%	21.594.339,02	257,6%
2004	666	49,3%	55.980.685,56	6,0%	25.717.870,09	19,1%
2005	879	32,0%	64.307.486,57	14,9%	30.573.312,44	18,9%
2006	1.135	29,1%	86.001.562,05	33,7%	41.608.958,84	36,1%
2007	2.077	83,0%	155.021.846,41	80,3%	85.601.708,64	105,7%
2008	2.446	17,8%	180.043.323,58	16,1%	101.570.251,53	18,7%
2009	2.972	21,5%	273.460.191,89	51,9%	160.409.619,56	57,9%
2010	6.468	117,6%	547.752.420,33	100,3%	337.806.831,22	110,6%
2011	7.592	17,4%	574.016.379,96	4,8%	338.949.776,94	0,3%
2012	7.706	1,5%	524.789.187,45	-8,6%	296.711.964,17	-12,5%
2013	9.791	27,1%	671.801.622,61	28,0%	414.630.862,77	39,7%
2014	10.470	6,9%	828.982.458,93	23,4%	543.082.904,94	31,0%
2015	11.951	14,1%	908.153.813,20	9,6%	600.571.471,54	10,6%
2016	13.123	9,8%	990.750.474,69	9,1%	672.603.319,49	12,0%
2017 (*)	3.515	11,9%	270.649.658,45	24,3%	186.583.214,50	29,8%
<b>Totale</b>	<b>81.508</b>	<b>-</b>	<b>6.214.043.793,16</b>	<b>-</b>	<b>3.872.782.903,28</b>	<b>-</b>

(\*) Per il 2017, le variazioni percentuali sono state calcolate rispetto allo stesso periodo dell’anno precedente  
Fonte: Banca del Mezzogiorno - Mediocredito Centrale, 2017

## Operatività 2015

Nel 2015, le domande accolte risultano 11.951 (pari all'11,6% del totale delle operazioni garantite dal Fondo) per un ammontare di finanziamenti pari a € 908,2 mln (6,0% del totale dei finanziamenti garantiti dal Fondo) e un importo garantito complessivo pari a € 600,6 mln (5,9% del totale dell'importo garantito dal Fondo).

Per quanto riguarda i risultati conseguiti nelle differenti regioni, la gran parte delle domande accolte riguarda imprese localizzate nel Nord (4.922 operazioni pari al 41,2% del totale), cui seguono quelle localizzate nel Centro (3.731 operazioni, pari al 31,2% del totale) e nel Mezzogiorno (3.298 operazioni, pari al 27,6% del totale).

Tab.2 - Distribuzione delle domande accolte, dei finanziamenti e dell'importo garantito delle imprese femminili per regione, 1° gennaio – 31 dicembre 2015

	Domande accolte	Finanziamenti accolti	Importo garantito
Lombardia	1.642	173.748.778,00	121.321.309,94
Emilia Romagna	1.049	86.022.213,55	55.664.844,07
Veneto	1.041	96.753.688,10	66.770.630,51
Piemonte	771	71.504.279,00	46.283.252,09
Liguria	218	12.762.572,75	8.757.163,05
Friuli Venezia Giulia	99	9.081.600,00	6.931.320,00
Trentino Alto Adige	92	8.674.000,00	6.382.172,00
Valle d'Aosta	10	305.512,51	173.928,00
<b>Totale Nord</b>	<b>4.922</b>	<b>458.852.643,91</b>	<b>312.284.619,66</b>
Toscana	2.107	92.029.820,16	45.572.516,91
Lazio	925	76.602.474,91	53.462.189,38
Marche	504	42.569.855,30	26.725.067,39
Umbria	195	14.418.597,53	9.643.200,44
<b>Totale Centro</b>	<b>3.731</b>	<b>225.620.747,90</b>	<b>135.402.974,12</b>
Sicilia	1.237	57.374.128,97	35.910.392,21
Campania	845	81.032.242,20	58.615.705,76
Puglia	500	42.597.103,22	29.796.518,55
Sardegna	229	9.300.950,00	5.212.371,00
Abruzzo	222	15.500.300,00	10.050.080,00
Calabria	160	10.658.541,00	8.052.246,40
Molise	60	3.215.400,00	2.350.720,00
Basilicata	45	4.001.756,00	2.895.843,84
<b>Totale Mezzogiorno</b>	<b>3.298</b>	<b>223.680.421,39</b>	<b>152.883.877,76</b>
<b>Totale Nazionale</b>	<b>11.951</b>	<b>908.153.813,20</b>	<b>600.571.471,54</b>

Fonte: Banca del Mezzogiorno - Mediocredito Centrale, 2017

A livello settoriale, il commercio presenta il numero più elevato di domande ammesse (6.239 operazioni, pari al 52,2% del totale), cui seguono l'industria (3.405 operazioni, pari al 28,5% del totale), i servizi (2.284 operazioni, pari al 19,1% del totale) e i servizi connessi all'agricoltura (23 operazioni).

Tab.3 - Distribuzione delle domande accolte, dei finanziamenti e dell'importo garantito delle imprese femminili per settore di attività, 1° gennaio – 31 dicembre 2015

	Domande accolte	Finanziamenti accolti	Importo garantito
Commercio	6.239	402.955.617,42	268.017.508,52
Industria	3.405	347.094.961,10	228.196.462,60
Servizi	2.284	156.276.234,68	103.114.300,42
Servizi connessi agricoltura	23	1.827.000,00	1.243.200,00
<b>Totale</b>	<b>11.951</b>	<b>908.153.813,20</b>	<b>600.571.471,54</b>

Fonte: Banca del Mezzogiorno - Mediocredito Centrale, 2017

La gran parte delle operazioni accolte riguarda imprese di micro dimensioni, che rappresentano l'82,0% del totale (9.795 operazioni accolte), cui seguono quelle di piccole dimensioni con 1.866 operazioni (15,6%) e le medie con 290 operazioni (2,4%).

Tab.4 - Distribuzione delle domande accolte, dei finanziamenti e dell'importo garantito delle imprese femminili per dimensione di impresa, 1° gennaio – 31 dicembre 2015

	Domande accolte	Finanziamenti accolti	Importo garantito
Micro	9.795	475.619.496,75	299.071.854,42
Piccola	1.866	316.594.819,48	221.235.319,55
Media	290	115.939.496,97	80.264.297,57
<b>Totale</b>	<b>11.951</b>	<b>908.153.813,20</b>	<b>600.571.471,54</b>

Fonte: Banca del Mezzogiorno - Mediocredito Centrale, 2017

Rispetto al complesso delle domande accolte, gli interventi di controgaranzia rappresentano la quota prevalente con 7.298 operazioni (pari al 61,1% del totale), seguite dalle domande di garanzia diretta con 4.611 operazioni (pari al 38,6% del totale) e di cogaranzia (42 operazioni).

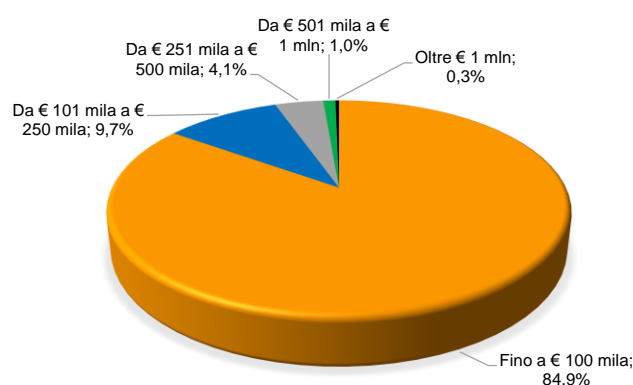
Tab.5 - Distribuzione delle domande accolte, dei finanziamenti e dell'importo garantito delle imprese femminili per tipologia di intervento, 1° gennaio – 31 dicembre 2015

	Domande accolte	Finanziamenti accolti	Importo garantito
Controgaranzia	7.298	391.216.863,63	194.453.885,63
Garanzia diretta	4.611	515.845.263,19	405.466.726,63
Cogaranzia	42	1.091.686,38	650.859,28
<b>Totale</b>	<b>11.951</b>	<b>908.153.813,20</b>	<b>600.571.471,54</b>

Fonte: Banca del Mezzogiorno - Mediocredito Centrale, 2017

Con riferimento all'importo dei finanziamenti accolti, emerge che l'84,9% delle domande accolte (10.164 operazioni) rientra nella classe di importo finanziato fino a € 100 mila.

Gráfico 1 - Distribuzione delle domande accolte per classi di importo finanziato, 1° gennaio – 31 dicembre 2015



Fonte: Banca del Mezzogiorno - Mediocredito Centrale, 2017

Le domande accolte relative a imprese a prevalente partecipazione femminile start up<sup>1</sup> risultano 3.432, pari al 28,7% del totale, per un ammontare di finanziamenti pari a € 185,8 mln e un importo garantito pari a € 108,3 mln.

Tab.6 - Distribuzione delle domande accolte, dei finanziamenti e dell'importo garantito delle imprese femminili start up, 1° gennaio-31 dicembre 2015

	Domande accolte	Finanziamenti accolti	Importo garantito
Start up	3.432	185.806.440,25	108.252.375,61
Altre imprese	8.519	722.347.372,95	492.319.095,93
<b>Totale</b>	<b>11.951</b>	<b>908.153.813,20</b>	<b>600.571.471,54</b>

Fonte: Banca del Mezzogiorno - Mediocredito Centrale, 2017

<sup>1</sup> Le Disposizioni operative del Fondo di Garanzia (ex. Legge 662/96) definiscono "start-up" le imprese costituite da non più di tre anni

## Operatività 2016

Nel 2016, le domande accolte risultano 13.123 (pari al 11,5% del totale delle operazioni garantite dal Fondo) per un ammontare di finanziamenti pari a € 990,8 mln (5,9% del totale dei finanziamenti garantiti dal Fondo) e un importo garantito complessivo pari a € 672,6 mln (5,8% del totale dell'importo garantito dal Fondo).

Per quanto riguarda i risultati conseguiti nelle differenti regioni, la gran parte delle domande accolte riguarda imprese localizzate nel Nord (5.278 operazioni pari al 40,2% del totale), cui seguono quelle localizzate nel Centro (3.999 operazioni, pari al 30,5% del totale) e nel Mezzogiorno (3.846 operazioni, pari al 29,3% del totale).

Tab.7 - Distribuzione delle domande accolte, dei finanziamenti e dell'importo garantito delle imprese femminili per regione, 1° gennaio – 31 dicembre 2016

	Domande accolte	Finanziamenti accolti	Importo garantito
Lombardia	1.874	179.958.927,40	129.001.176,94
Veneto	1.233	118.070.346,91	82.087.539,10
Emilia Romagna	952	71.889.211,37	50.340.087,01
Piemonte	747	77.840.367,44	53.554.653,54
Liguria	211	11.416.971,08	7.468.116,86
Friuli Venezia Giulia	141	12.138.120,00	9.126.245,00
Trentino Alto Adige	101	9.566.901,32	7.569.069,85
Valle d'Aosta	19	578.606,00	377.411,84
<b>Totale Nord</b>	<b>5.278</b>	<b>481.459.451,52</b>	<b>339.524.300,14</b>
Toscana	2.061	91.780.815,30	43.803.938,44
Lazio	1.111	83.319.780,45	60.093.829,95
Marche	549	35.595.899,94	20.529.023,94
Umbria	278	14.550.344,00	9.501.703,20
<b>Totale Centro</b>	<b>3.999</b>	<b>225.246.839,69</b>	<b>133.928.495,53</b>
Sicilia	1.443	66.175.756,00	41.810.652,40
Campania	1.100	104.784.294,19	78.241.909,38
Puglia	548	54.721.960,29	39.598.751,24
Sardegna	244	12.864.800,00	7.467.256,00
Abruzzo	210	18.404.919,00	12.371.687,60
Calabria	198	15.107.210,00	11.235.368,00
Basilicata	54	7.514.744,00	4.918.899,20
Molise	49	4.470.500,00	3.506.000,00
<b>Totale Mezzogiorno</b>	<b>3.846</b>	<b>284.044.183,48</b>	<b>199.150.523,82</b>
<b>Totale Nazionale</b>	<b>13.123</b>	<b>990.750.474,69</b>	<b>672.603.319,49</b>

Fonte: Banca del Mezzogiorno - Mediocredito Centrale, 2017

A livello settoriale, il commercio presenta il numero più elevato di domande ammesse (7.097 operazioni, pari al 54,1% del totale), cui seguono l'industria (3.413 operazioni, pari al 26,0% del totale), i servizi (2.583 operazioni, pari al 19,7% del totale) e i servizi connessi all'agricoltura (30 operazioni).

Tab.8 - Distribuzione delle domande accolte, dei finanziamenti e dell'importo garantito delle imprese femminili per settore di attività, 1° gennaio – 31 dicembre 2016

	Domande accolte	Finanziamenti accolti	Importo garantito
Commercio	7.097	469.548.392,00	316.664.627,81
Industria	3.413	358.132.838,34	245.784.641,87
Servizi	2.583	160.416.978,35	108.382.317,01
Servizi connessi all'agricoltura	30	2.652.266,00	1.771.732,80
<b>Totale</b>	<b>13.123</b>	<b>990.750.474,69</b>	<b>672.603.319,49</b>

Fonte: Banca del Mezzogiorno - Mediocredito Centrale, 2017

La gran parte delle operazioni accolte riguarda imprese di micro dimensioni, che rappresentano l'81,4% del totale (10.679 operazioni accolte), cui seguono quelle di piccole dimensioni con 2.184 operazioni (16,6%) e le medie con 259 operazioni (2,0%).

Tab.9 - Distribuzione delle domande accolte, dei finanziamenti e dell'importo garantito delle imprese femminili per dimensione di impresa, 1° gennaio – 31 dicembre 2016

	Domande accolte	Finanziamenti accolti	Importo garantito
Micro	10.679	521.982.132,97	336.669.799,59
Piccola	2.184	363.741.211,79	260.100.151,97
Media	259	104.997.129,93	75.809.367,93
Consorzio	1	30.000,00	24.000,00
<b>Totale</b>	<b>13.123</b>	<b>990.750.474,69</b>	<b>672.603.319,49</b>

Fonte: Banca del Mezzogiorno - Mediocredito Centrale, 2017

Rispetto al complesso delle domande accolte, gli interventi di controgaranzia rappresentano la quota prevalente con 7.448 operazioni (pari al 56,8% del totale), seguite dalle domande di garanzia diretta con 5.632 operazioni (pari al 42,9% del totale) e di cogaranzia (43 operazioni).

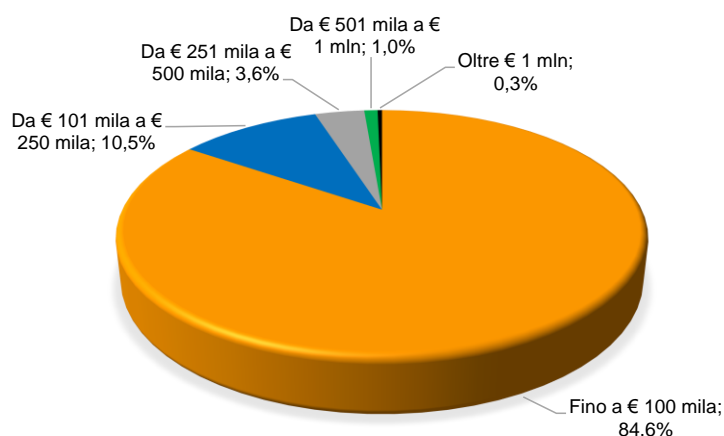
Tab.10 - Distribuzione delle domande accolte, dei finanziamenti e dell'importo garantito delle imprese femminili per tipologia di intervento, 1° gennaio – 31 dicembre 2016

	Domande accolte	Finanziamenti accolti	Importo garantito
Controgaranzia	7.448	371.939.897,57	181.986.991,25
Garanzia diretta	5.632	617.403.962,12	489.725.294,64
Cogaranzia	43	1.406.615,00	891.033,60
<b>Totale</b>	<b>13.123</b>	<b>990.750.474,69</b>	<b>672.603.319,49</b>

Fonte: Banca del Mezzogiorno - Mediocredito Centrale, 2017

Con riferimento all'importo dei finanziamenti accolti, emerge che l'84,6% delle domande accolte (11.099 operazioni) rientra nella classe di importo finanziato fino a € 100 mila.

Gráfico 3 - Distribuzione delle domande accolte per classi di importo finanziato, 1° gennaio – 31 dicembre 2016



Fonte: Banca del Mezzogiorno - Mediocredito Centrale, 2017

Le domande accolte relative a imprese a prevalente partecipazione femminile start up risultano 3.372, pari al 25,7% del totale, per un ammontare di finanziamenti pari a € 174,7 mln e un importo garantito pari a € 102,8 mln.

Tab.11 - Distribuzione delle domande accolte, dei finanziamenti e dell'importo garantito delle imprese femminili start up, 1° gennaio - 31 dicembre 2016

	Domande accolte	Finanziamenti accolti	Importo garantito
Start up	3.372	174.699.630,64	102.766.924,81
Altre imprese	9.751	816.050.844,05	569.836.394,68
<b>Totale</b>	<b>13.123</b>	<b>990.750.474,69</b>	<b>672.603.319,49</b>

Fonte: Banca del Mezzogiorno - Mediocredito Centrale, 2017

## Operatività 2017

Nel primo trimestre del 2017, le domande accolte risultano 3.515 (pari al 11,7% del totale delle operazioni garantite dal Fondo) per un ammontare di finanziamenti pari a € 270,6 mln (6,5% del totale dei finanziamenti garantiti dal Fondo) e un importo garantito complessivo pari a € 186,6 mln (6,5% del totale dell'importo garantito dal Fondo).

Per quanto riguarda i risultati conseguiti nelle differenti regioni, la gran parte delle domande accolte riguarda imprese localizzate nel Nord (1.465 operazioni pari al 41,7% del totale), cui seguono quelle localizzate nel Mezzogiorno (1.030 operazioni, pari al 29,3% del totale) e nel Centro (1.020 operazioni, pari al 29,0% del totale).

Tab.12 - Distribuzione delle domande accolte, dei finanziamenti e dell'importo garantito delle imprese femminili per regione, 1° gennaio – 31 marzo 2017

	N. Operazioni	Finanziamenti accolti	Importo garantito
Lombardia	528	48.202.711,87	35.183.264,29
Veneto	313	29.707.274,00	21.407.148,60
Emilia Romagna	283	20.510.435,20	14.052.788,66
Piemonte	215	19.477.280,00	13.635.008,00
Liguria	63	5.646.444,76	4.093.655,80
Friuli Venezia Giulia	40	3.470.800,00	2.434.240,00
Trentino Alto Adige	15	1.229.000,00	957.200,00
Valle d'Aosta	8	446.000,00	272.640,00
<b>Totale Nord</b>	<b>1.465</b>	<b>128.689.946</b>	<b>92.035.945</b>
Toscana	532	21.562.573,00	10.447.456,36
Lazio	290	20.291.569,39	14.179.055,51
Marche	128	10.370.700,00	6.436.180,00
Umbria	70	5.919.500,00	4.227.700,00
<b>Totale Centro</b>	<b>1.020</b>	<b>58.144.342,39</b>	<b>35.290.391,87</b>
Sicilia	353	14.815.570,51	9.549.396,40
Campania	291	31.073.908,75	23.064.126,99
Puglia	156	16.206.743,00	11.522.177,12
Sardegna	76	4.541.050,00	3.132.140,00
Abruzzo	58	6.057.980,00	3.853.742,40
Calabria	56	5.717.617,97	4.462.894,37
Basilicata	22	2.311.000,00	1.412.400,00
Molise	18	3.091.500,00	2.260.000,00
<b>Totale Mezzogiorno</b>	<b>1.030</b>	<b>83.815.370,23</b>	<b>59.256.877,28</b>
<b>Totale Nazionale</b>	<b>3.515</b>	<b>270.649.658,45</b>	<b>186.583.214,50</b>

Fonte: Banca del Mezzogiorno - Mediocredito Centrale, 2017

A livello settoriale, il commercio presenta il numero più elevato di domande ammesse (1.784 operazioni, pari al 50,8% del totale), cui seguono l'industria (953 operazioni, pari al 27,1% del totale), i servizi (772 operazioni, pari al 22,0% del totale) e i servizi connessi all'agricoltura (6 operazioni).

Tab.13 - Distribuzione delle domande accolte, dei finanziamenti e dell'importo garantito delle imprese femminili per settore di attività, 1° gennaio – 31 marzo 2017

	N. Operazioni	Finanziamenti accolti	Importo garantito
Servizi connessi agricoltura	6	567.800,00	454.240,00
Industria	953	87.149.562,80	59.664.251,23
Commercio	1.784	132.968.306,47	92.378.751,46
Servizi	772	49.963.989,18	34.085.971,81
<b>Totale</b>	<b>3.515</b>	<b>270.649.658,45</b>	<b>186.583.214,50</b>

Fonte: Banca del Mezzogiorno - Mediocredito Centrale, 2017

La gran parte delle operazioni accolte riguarda imprese di micro dimensioni, che rappresentano l'80,5% del totale (2.828 operazioni accolte), cui seguono quelle di piccole dimensioni che rappresentano il 17,0% del totale (596 operazioni accolte) e le medie imprese con 91 operazioni (2,6% del totale).

Tab.14 - Distribuzione delle domande accolte, dei finanziamenti e dell'importo garantito delle imprese femminili per dimensione di impresa, 1° gennaio – 31 marzo 2017

	N. Operazioni	Finanziamenti accolti	Importo garantito
Micro	2.828	139.262.323,78	90.375.210,78
Piccola	596	94.644.009,67	68.256.323,72
Media	91	36.743.325,00	27.951.680,00
<b>Totale</b>	<b>3.515</b>	<b>270.649.658,45</b>	<b>186.583.214,50</b>

Fonte: Banca del Mezzogiorno - Mediocredito Centrale, 2017

Rispetto al complesso delle domande accolte, gli interventi di controgaranzia rappresentano la quota prevalente con 1.837 operazioni (pari al 52,3% del totale), seguite dalle domande di garanzia diretta con 1.672 operazioni (pari al 47,6% del totale) e di cogaranzia (6 operazioni).

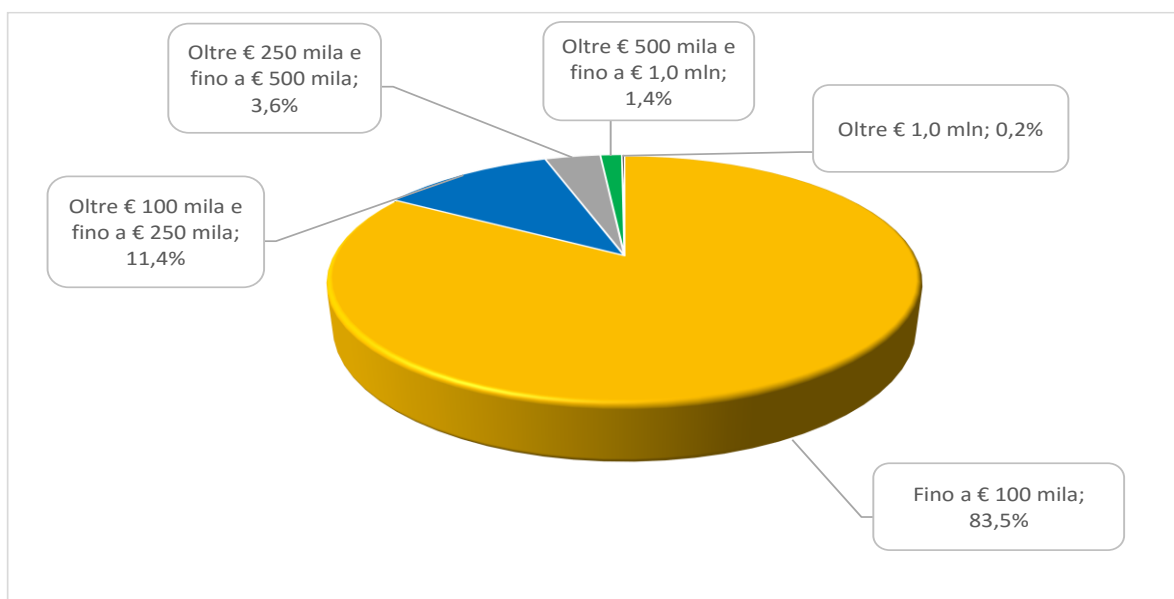
Tab.15 - Distribuzione delle domande accolte, dei finanziamenti e dell'importo garantito delle imprese femminili per tipologia di intervento, 1° gennaio – 31 marzo 2017

	N. Operazioni	Finanziamenti accolti	Importo garantito
Controgaranzia	1.837	90.652.734,96	43.805.135,75
Garanzia diretta	1.672	179.863.923,49	142.692.958,75
Cogaranzia	6	133.000,00	85.120,00
<b>Totale</b>	<b>3.515</b>	<b>270.649.658,45</b>	<b>186.583.214,50</b>

Fonte: Banca del Mezzogiorno - Mediocredito Centrale, 2017

Con riferimento all'importo dei finanziamenti accolti, emerge che l'83,5% delle domande accolte (2.935 operazioni) rientra nella classe di importo finanziato fino a € 100 mila.

Gráfico 2 - Distribuzione delle domande accolte per classi di importo finanziato, 1° gennaio – 31 marzo 2017



Fonte: Banca del Mezzogiorno - Mediocredito Centrale, 2017

Le domande accolte relative a imprese a prevalente partecipazione femminile start up risultano 776, pari al 22,1% del totale, per un ammontare di finanziamenti pari a € 39,6 mln e un importo garantito pari a € 23,5 mln.

Tab.16 - Distribuzione delle domande accolte, dei finanziamenti e dell'importo garantito delle imprese femminili start up, 1° gennaio – 31 marzo 2017

	N. Operazioni	Finanziamenti accolti	Importo garantito
Start-up	776	39.554.538,96	23.460.821,71
Altre imprese	2.739	231.095.119,49	163.122.392,79
<b>Totale</b>	<b>3.515</b>	<b>270.649.658,45</b>	<b>186.583.214,50</b>

Fonte: Banca del Mezzogiorno - Mediocredito Centrale, 2017

## L'operatività della Sezione speciale “Presidenza del Consiglio dei Ministri – Dipartimento per le pari opportunità”

(Periodo di riferimento 14 gennaio 2014 – 31 marzo 2017)

A partire dal 14 gennaio 2014, a seguito della pubblicazione della Circolare n. 660 da parte del Gestore del Fondo, è stata resa operativa la Sezione speciale alimentata dai contributi, pari a € 10,0 mln, della Presidenza del Consiglio dei Ministri - Dipartimento Pari Opportunità (di seguito Sezione speciale), volta a favorire l'accesso al credito delle imprese a prevalente partecipazione femminile (una quota pari al 50% dei contributi è riservata a imprese femminili start up).

Le risorse della Sezione speciale sono state incrementate dal decreto legge 23 dicembre 2013, n.145, convertito con modificazioni dalla legge n. 9 del 23 febbraio 2014, che all'articolo 2, comma 1-bis, ha disposto la destinazione di € 20,0 mln delle risorse del Fondo a favore della operatività della Sezione Speciale, di cui il 50%, per sostenere le imprese start up.

A fronte dell' esaurimento del plafond della Sezione speciale riferita alle imprese femminili non start-up, con nota n. 5346 del 19 giugno 2015, la Presidenza del Consiglio - Dipartimento per le pari opportunità, ai sensi dell'art 5, comma 3, della Convenzione stipulata in data 14 marzo 2013 tra la Presidenza del Consiglio - Dipartimento per le pari opportunità, il Ministero dello sviluppo economico e il Ministero dell'economia e delle finanze, ha comunicato alla Direzione Generale per gli incentivi alle imprese del Ministero dello sviluppo economico la necessità di modificare lo stanziamento originario a valere sulle due Sezioni. In particolare è stata destinata a favore della Sezione speciale riferita alle imprese femminili non start-up una quota pari a € 3,9 mln, corrispondente al 50% della quota residua alla data del 15 giugno 2015 riservata alle imprese femminili start-up.

Si segnala che il Gestore con nota n. 8962 del 18 settembre 2015 ha comunicato alla Presidenza del Consiglio dei Ministri – Dipartimento per le Pari Opportunità l'esaurimento delle risorse disponibili per la concessione di nuove garanzie e pertanto la sospensione dell'operatività della Sezione Speciale imprese femminili non start-up.

Il Gestore con nota n.7395 del 1 giugno 2016 ha comunicato alla Presidenza del Consiglio dei Ministri – Dipartimento per le Pari Opportunità, con riferimento alla Sezione speciale in favore delle imprese femminili start-up l'esaurimento delle risorse disponibili per la concessione di nuove garanzie e pertanto la sospensione dell'operatività della stessa.

In data 23 settembre 2016, la Presidenza del Consiglio - Dipartimento per le pari opportunità ha effettuato un ulteriore versamento di € 4,0 mln pertanto la dotazione complessiva delle due Sezioni speciali risulta pari a:

- ✓ **€ 20,9 mln** per la Sezione speciale in favore delle imprese femminili non start-up;
- ✓ **€ 13,1 mln** per la Sezione speciale in favore delle imprese femminili start-up.

A seguito dello stanziamento di nuove risorse, in data 10 novembre 2016, è stata riattivata l'operatività della Sezione Speciale “Presidenza del Consiglio dei Ministri – Dipartimento per le Pari Opportunità”. Da tale data le risorse della Sezione Speciale sono destinate alla copertura del rischio di operazioni concesse a favore di imprese femminili e delle professioniste, esclusivamente in caso di richiesta di prenotazione della garanzia da parte dei soggetti beneficiari finali.



## Le operazioni accolte a valere sulla Sezione speciale

Nel periodo 14 gennaio 2014 – 31 marzo 2017 sono state accolte a valere sulla Sezione speciale 16.106<sup>2</sup> operazioni (di cui 7.071 riferite a imprese start up), per un ammontare di finanziamenti accolti pari a € 1,2 mld, un importo garantito complessivo pari a € 793,9 mln.

Le oltre 16.000 operazioni accolte risultano ripartite come segue:

Tab.17 – Operazioni accolte a valere sulla Sezione speciale al 31 marzo 2017

	Domande accolte	Finanziamenti accolti	Importo garantito totale
<b>Sezione speciale Imprese Femminili</b>	<b>9.035</b>	<b>802.238.034,70</b>	<b>535.164.422,00</b>
di cui			
<i>In essere</i>	3.667	346.034.616,43	246.215.503,49
<i>In sofferenza</i>	141	15.359.500,00	11.240.630,56
<i>Liquidate</i>	47	7.274.000,00	5.124.080,00
<i>Giunte a scadenza</i>	3.502	279.269.967,10	168.552.604,99
<i>Non perfezionate</i>	1.678	154.299.951,17	104.031.602,96
<b>Sezione speciale Imprese Femminili start-up</b>	<b>7.071</b>	<b>428.673.614,18</b>	<b>258.745.773,52</b>
di cui			
<i>In essere</i>	3.737	199.238.318,23	118.067.774,80
<i>In sofferenza</i>	42	2.183.500,00	1.420.520,00
<i>Liquidate</i>	10	317.000,00	183.920,00
<i>Giunte a scadenza</i>	1.430	65.569.823,87	34.529.545,32
<i>Non perfezionate</i>	1.852	161.364.972,08	104.544.013,40
<b>Totale accolte</b>	<b>16.106</b>	<b>1.230.911.648,88</b>	<b>793.910.195,52</b>
di cui			
<i>In essere</i>	7.404	545.272.934,66	364.283.278,29
<i>In sofferenza</i>	183	17.543.000,00	12.661.150,56
<i>Liquidate</i>	57	7.591.000,00	5.308.000,00
<i>Giunte a scadenza</i>	4.932	344.839.790,97	203.082.150,31
<i>Non perfezionate</i>	3.530	315.664.923,25	208.575.616,36

Fonte: Banca del Mezzogiorno - Mediocredito Centrale, 2017

## Le operazioni in gestione a valere sulla Sezione speciale

Alla data del 31 marzo 2017, risultano in gestione (operazioni in essere e in sofferenza) 7.587 operazioni (di cui 3.779 riferite a imprese start up), per un ammontare di finanziamenti accolti pari a € 562,8 mln, un importo garantito totale pari a € 376,9 mln e un importo accantonato a valere sulla Sezione speciale pari a € 19,9 mln (di cui € 8,5 mln riferiti a imprese start up).

Tab. 18 – Operazioni in gestione a valere sulla Sezione speciale al 31 marzo 2017

	Domande accolte	Finanziamenti accolti	Importo garantito totale	Importo accantonato Sezione speciale
<b>Sezione speciale Imprese Femminili</b>	<b>3.808</b>	<b>361.394.116,43</b>	<b>257.456.134,05</b>	<b>11.427.097,06</b>
Operazioni in essere	3.667	346.034.616,43	246.215.503,49	6.688.169,20
Operazioni in sofferenza	141	15.359.500,00	11.240.630,56	4.738.927,86
<b>Sezione speciale Imprese Femminili start up</b>	<b>3.779</b>	<b>201.421.818,23</b>	<b>119.488.294,80</b>	<b>8.469.788,52</b>
Operazioni in essere	3.737	199.238.318,23	118.067.774,80	7.803.095,02
Operazioni in sofferenza	42	2.183.500,00	1.420.520,00	666.693,50
<b>Totale</b>	<b>7.587</b>	<b>562.815.934,66</b>	<b>376.944.428,85</b>	<b>19.896.885,58</b>

Fonte: Banca del Mezzogiorno - Mediocredito Centrale, 2017

<sup>2</sup> Il numero di domande accolte al 31 marzo 2017 risulta inferiore al dato indicato al 31 dicembre 2016 in quanto a fronte delle 18 operazioni ammesse nel corso del 2017, sono state escluse 39 operazioni per le quali il soggetto richiedente ha rettificato la qualifica di impresa femminile originariamente indicata in sede di ammissione mentre sono state incluse ulteriori 2 operazioni che presentano i requisiti di ammissibilità alla Sezione Speciale alla data del 31 marzo 2017.

Alla data del 31 marzo 2017 sono state liquidate 57 operazioni per un importo liquidato pari a € 2,4 mln, di cui € 88,2 mila riferiti a imprese start up.

Tab. 19 – Importi liquidati a valere sulla Sezione speciale alla data del 31 marzo 2017

	N.operazioni	Finanziamenti accolti	Importo garantito totale	Importo liquidato totale	Importo liquidato a valere sulla Sezione Speciale
<b>Liquidate</b>	<b>57</b>	<b>7.591.000,00</b>	<b>5.308.000,00</b>	<b>4.750.675,50</b>	<b>2.375.337,75</b>
Sezione speciale Imprese Femminili	47	7.274.000,00	5.124.080,00	4.574.030,58	2.287.015,29
Sezione speciale Imprese Femminili start up	10	317.000,00	183.920,00	176.644,92	88.322,46

Fonte: Banca del Mezzogiorno - Mediocredito Centrale, 2017

Alla data del 31 marzo 2017 le disponibilità residue della Sezione speciale sono pari a:

- **€ 7,2 mln** per le operazioni riferite a imprese a prevalente partecipazione femminile

<b>Sezione speciale Imprese femminili</b>	
Stanziamiento iniziale (+)	20.947.910,00
Impegni (-)	11.427.097,06
Liquidate (-)	2.287.015,29
- Disponibilità residue	7.233.797,65

- **€ 4,5 mln** per le operazioni riferite a imprese a prevalente partecipazione femminile start up.

<b>Sezione speciale Imprese femminili start up</b>	
Stanziamiento iniziale (+)	13.052.090,00
Impegni (-)	8.469.788,52
Liquidate (-)	88.322,46
Disponibilità residue	4.493.979,02

## Le caratteristiche delle operazioni in gestione della Sezione speciale

Tab. 20 - Distribuzione delle domande in gestione, dei finanziamenti, dell'importo garantito e accantonato della Sezione speciale per regione, 14 gennaio 2014 – 31 marzo 2017

### Sezione Speciale Imprese femminili

	Domande accolte	Finanziamenti accolti	Importo garantito totale	Importo accantonato Sezione speciale
Lombardia	647	82.126.047,56	61.866.231,62	2.114.244,89
Emilia Romagna	631	51.943.632,90	35.303.427,31	1.091.193,83
Veneto	437	54.638.746,56	41.640.987,84	1.371.486,08
Piemonte	318	26.389.895,37	18.596.022,30	1.182.987,39
Liguria	101	5.653.478,00	4.023.946,24	224.071,70
Friuli Venezia Giulia	65	6.221.350,00	4.730.982,00	119.031,57
Trentino Alto Adige	40	6.694.025,00	5.231.020,00	161.175,28
Valle d'Aosta	9	509.175,00	340.664,00	5.588,66
<b>Totale Nord</b>	<b>2.248</b>	<b>234.176.350,39</b>	<b>171.733.281,31</b>	<b>6.269.779,38</b>
Toscana	518	29.397.251,93	14.680.407,84	475.372,02
Lazio	357	38.464.659,50	29.162.243,60	3.076.571,90
Marche	187	19.155.785,00	14.437.356,40	618.580,03
Umbria	96	6.252.401,65	4.387.693,82	133.079,17
<b>Totale Centro</b>	<b>1.158</b>	<b>93.270.098,08</b>	<b>62.667.701,66</b>	<b>4.303.603,12</b>
Sardegna	119	5.113.359,00	3.070.799,20	110.602,93
Abruzzo	105	8.546.300,96	5.432.006,46	238.817,13
Sicilia	47	2.766.245,00	1.690.318,00	52.447,22
Campania	33	5.880.645,00	4.334.093,50	147.914,82
Puglia	37	6.711.500,00	4.951.950,00	217.954,32
Molise	28	2.211.900,00	1.709.560,00	34.383,81
Basilicata	19	1.694.878,00	1.185.321,92	33.224,24
Calabria	14	1.022.840,00	681.102,00	18.370,11
<b>Totale Mezzogiorno</b>	<b>402</b>	<b>33.947.667,96</b>	<b>23.055.151,08</b>	<b>853.714,56</b>
<b>Totale Nazionale</b>	<b>3.808</b>	<b>361.394.116,43</b>	<b>257.456.134,05</b>	<b>11.427.097,06</b>

### Sezione Speciale imprese femminili start-up

	Domande accolte	Finanziamenti accolti	Importo garantito totale	Importo accantonato Sezione speciale
Lombardia	519	39.762.872,57	26.811.571,04	1.909.341,23
Emilia Romagna	562	26.093.737,00	14.630.203,18	1.140.674,89
Veneto	230	15.512.670,00	9.494.687,95	675.863,65
Piemonte	237	15.404.693,49	8.472.978,49	574.461,83
Liguria	73	4.271.529,00	2.797.437,60	181.309,12
Friuli Venezia Giulia	32	2.401.000,00	1.591.440,00	126.235,39
Trentino Alto Adige	40	2.484.000,00	1.473.712,00	99.777,10
Valle d'Aosta	10	328.051,00	167.552,64	11.493,81
<b>Totale Nord</b>	<b>1.703</b>	<b>106.258.553,06</b>	<b>65.439.582,90</b>	<b>4.719.157,01</b>
Toscana	1.444	61.210.225,00	33.676.771,78	2.170.686,24
Lazio	221	14.060.329,17	8.915.612,00	675.026,77
Marche	160	7.906.000,00	3.945.620,80	266.590,36
Umbria	92	3.815.568,00	2.145.203,36	158.945,85
<b>Totale Centro</b>	<b>1.917</b>	<b>86.992.122,17</b>	<b>48.683.207,94</b>	<b>3.271.249,21</b>
Sardegna	47	1.896.586,00	1.283.935,80	105.246,91
Abruzzo	63	2.792.250,00	1.533.100,00	103.307,20
Sicilia	14	384.000,00	221.300,00	22.809,83
Campania	3	199.850,00	159.880,00	26.547,97
Puglia	4	349.640,00	279.712,00	27.569,02
Molise	7	379.700,00	295.760,00	22.560,12
Basilicata	17	1.969.617,00	1.434.536,16	145.584,77
Calabria	4	199.500,00	157.280,00	25.756,51
<b>Totale Mezzogiorno</b>	<b>159</b>	<b>8.171.143,00</b>	<b>5.365.503,96</b>	<b>479.382,30</b>
<b>Totale Nazionale</b>	<b>3.779</b>	<b>201.421.818,23</b>	<b>119.488.294,80</b>	<b>8.469.788,52</b>

Fonte: Banca del Mezzogiorno - Mediocredito Centrale, 2017

Tab. 21 - Distribuzione delle domande in gestione, dei finanziamenti, dell'importo garantito e accantonato della Sezione speciale per settore, 14 gennaio 2014 – 31 marzo 2017

*Sezione Speciale imprese femminili*

	Domande accolte	Finanziamenti accolti	Importo garantito totale	Importo accantonato Sezione speciale
Servizi connessi all'agricoltura	8	577.000,00	439.200,00	18.112,63
Commercio	1.998	147.734.243,05	102.823.689,38	5.097.849,26
Industria	975	160.489.240,05	117.941.646,38	5.008.457,23
Servizi	827	52.593.633,33	36.251.598,29	1.302.677,93
<b>Totale</b>	<b>3.808</b>	<b>361.394.116,43</b>	<b>257.456.134,05</b>	<b>11.427.097,06</b>

*Sezione Speciale imprese femminili start-up*

	Domande accolte	Finanziamenti accolti	Importo garantito totale	Importo accantonato Sezione speciale
Commercio	2.363	120.934.039,22	70.980.238,58	5.092.257,21
Industria	532	34.137.110,53	19.615.748,82	1.376.913,54
Servizi	881	46.185.668,48	28.786.707,40	1.992.169,77
Servizi connessi all'agricoltura	3	165.000,00	105.600,00	8.448,00
<b>Totale</b>	<b>3.779</b>	<b>201.421.818,23</b>	<b>119.488.294,80</b>	<b>8.469.788,52</b>

Fonte: Banca del Mezzogiorno - Mediocredito Centrale, 2017

Tab. 22 - Distribuzione delle domande in gestione, dei finanziamenti, dell'importo garantito e accantonato della Sezione speciale per dimensione impresa, 14 gennaio 2014 – 31 marzo 2017

*Sezione Speciale imprese femminili*

	Domande accolte	Finanziamenti accolti	Importo garantito totale	Importo accantonato Sezione speciale
Micro	3.008	143.928.932,53	94.435.924,61	3.826.336,30
Piccola	667	138.155.333,90	103.021.629,44	5.794.010,26
Media	132	79.287.850,00	59.984.500,00	1.806.500,19
Consorzio	1	22.000,00	14.080,00	250,31
<b>Totale</b>	<b>3.808</b>	<b>361.394.116,43</b>	<b>257.456.134,05</b>	<b>11.427.097,06</b>

*Sezione Speciale imprese femminili start - up*

	Domande accolte	Finanziamenti accolti	Importo garantito totale	Importo accantonato Sezione speciale
Micro	3.642	186.292.216,23	110.537.316,92	7.709.490,74
Piccola	125	12.076.602,00	7.060.577,88	659.428,06
Media	11	3.023.000,00	1.866.400,00	98.559,73
Consorzio	1	30.000,00	24.000,00	2.310,00
<b>Totale</b>	<b>3.779</b>	<b>201.421.818,23</b>	<b>119.488.294,80</b>	<b>8.469.788,52</b>

Fonte: Banca del Mezzogiorno - Mediocredito Centrale, 2017

Tab. 23 - Distribuzione delle domande in gestione, dei finanziamenti, dell'importo garantito e accantonato della Sezione speciale per tipologia intervento, 14 gennaio 2014 – 31 marzo 2017

*Sezione Speciale imprese femminili*

	Domande accolte	Finanziamenti accolti	Importo garantito totale	Importo accantonato Sezione speciale
Controgaranzia	1.604	84.525.040,50	40.270.736,27	1.399.416,61
Garanzia diretta	2.191	276.386.029,55	216.933.748,10	10.021.428,75
Cogaranzia	13	483.046,38	251.649,68	6.251,70
<b>Totale</b>	<b>3.808</b>	<b>361.394.116,43</b>	<b>257.456.134,05</b>	<b>11.427.097,06</b>

*Sezione Speciale imprese femminili start-up*

	Domande accolte	Finanziamenti accolti	Importo garantito totale	Importo accantonato Sezione speciale
Controgaranzia	3.363	156.485.943,06	83.732.958,00	5.333.779,09
Garanzia diretta	414	44.855.875,17	35.704.136,80	3.133.797,60
Cogaranzia	2	80.000,00	51.200,00	2.211,84
<b>Totale</b>	<b>3.779</b>	<b>201.421.818</b>	<b>119.488.295</b>	<b>8.469.788,52</b>

Fonte: Banca del Mezzogiorno - Mediocredito Centrale, 2017

## Le prenotazioni della garanzia ammesse a valere sulla Sezione speciale dal 14 gennaio 2014 al 31 marzo 2017

Al 31 marzo 2017 le prenotazioni della garanzia ammesse a valere sulla Sezione speciale risultano 285, di cui:

- 49 confermate (17,19% del totale) tramite domanda da parte di un soggetto richiedente la garanzia, di cui 46 operazioni sono riferite a imprese start up;
- 16 da confermare (5,6%), di cui 12 riferite ad imprese start-up;
- 2 operazioni riferite a impresa start-up confermata e giunta a regolare scadenza in bonis (0,4% del totale);
- 2 operazioni risultano in gestione in sofferenza (0,7% del totale) di cui 1 riferita a impresa start up;
- 216 risultano decadute non perfezionate (75,8% del totale), di cui 170 riferite a imprese start up.

Tab. 24 – Prenotazioni della garanzia ammesse a valere sulla Sezione speciale, 14 gennaio 2014 – 31 marzo 2017

	Domande accolte	Finanziamenti accolti	Importo garantito totale	Importo accantonato Sezione speciale
<b>Sezione speciale Imprese Femminili</b>	<b>54</b>	<b>15.070.000,00</b>	<b>12.056.000,00</b>	<b>898.547,43</b>
confermate	3	160.000,00	128.000,00	3.995,43
da confermare	4	484.000,00	387.200,00	22.536,00
Operazione giunta a scadenza in bonis	-	-	-	-
In sofferenza	1	89.000,00	71.200,00	28.480,00
Decadute/non perfezionate	46	14.337.000,00	11.469.600,00	843.536,00
<b>Sezione speciale Imprese Femminili start up</b>	<b>231</b>	<b>62.030.827,48</b>	<b>49.624.661,97</b>	<b>5.230.857,77</b>
confermate	46	4.604.955,00	3.683.964,00	349.854,96
da confermare	12	990.850,00	792.680,00	85.831,40
Operazione giunta a scadenza in bonis	2	175.000,00	140.000,00	14.200,00
In sofferenza	1	80.000,00	64.000,00	30.855,27
Decadute/non perfezionate	170	56.180.022,48	44.944.017,97	4.750.116,15
<b>Totale Prenotazioni Sezioni speciali</b>	<b>285</b>	<b>77.100.827,48</b>	<b>61.680.661,97</b>	<b>6.129.405,20</b>
confermate	49	4.764.955,00	3.811.964,00	353.850,39
da confermare	16	1.474.850	1.179.880	108.367
Operazione giunta a scadenza in bonis	2	175.000,00	140.000,00	14.200,00
In sofferenza	2	169.000,00	135.200,00	59.335,27
Decadute/non perfezionate	216	70.517.022,48	56.413.617,97	5.593.652,15

Fonte: Banca del Mezzogiorno - Mediocredito Centrale, 2017

Tab. 25 – Elenco soggetti richiedenti (confermate, in sofferenza, giunte a scadenza in bonis) che hanno confermato la prenotazione della garanzia 14 gennaio 2014 – 31 marzo 2017

Sezione Speciale Imprese femminili			
	N. Operazioni	Finanziamenti accolti	Importo garantito totale
BCC EMIL BANCA	1	60.000,00	48.000,00
CASSA DI RISPARMIO DEL VENETO	1	89.000,00	71.200,00
CASSA DI RISPARMIO DELLA SPEZIA	1	10.000,00	8.000,00
UNICREDIT	1	90.000,00	72.000,00
<b>Totale</b>	<b>4</b>	<b>249.000,00</b>	<b>199.200,00</b>
Sezione speciale imprese femminili start-up			
	N. Operazioni	Finanziamenti accolti	Importo garantito totale
BANCA MONTE DEI PASCHI DI SIENA	7	455.000,00	364.000,00
INTESA SANPAOLO	7	432.651,00	346.120,80
BCC EMIL BANCA	5	230.000,00	184.000,00
UNICREDIT	5	1.016.000,00	812.800,00
UBI BANCA	4	232.000,00	185.600,00
BCC ALBEROBELLO E SAMMICHELE DI BARI	2	475.000,00	380.000,00
BCC DI ROMA	2	110.000,00	88.000,00
BPER BANCA SpA	2	132.000,00	105.600,00
CASSA DI RISPARMIO DELLA SPEZIA	2	115.000,00	92.000,00
BANCA DI IMOLA	1	55.000,00	44.000,00
BANCA NAZIONALE DEL LAVORO	1	60.000,00	48.000,00
BANCA POPOLARE DELL'ALTO ADIGE	1	50.000,00	40.000,00
BANCA POPOLARE DI BARI	1	50.000,00	40.000,00
BANCA POPOLARE DI BERGAMO	1	800.000,00	640.000,00
BANCO DI DESIO E DELLA BRIANZA	1	300.000,00	240.000,00
BCC BANCO EMILIANO	1	45.290,00	36.232,00
BCC DI MARCON	1	125.000,00	100.000,00
BCC DI MASSAFRA	1	51.640,00	41.312,00
BCC FORLI	1	70.000,00	56.000,00
CASSA DI RISPARMIO DEL VENETO	1	30.000,00	24.000,00
CASSA DI RISPARMIO DI ORVIETO	1	5.374,00	4.299,20
CASSA DI RISPARMIO IN BOLOGNA - CARISBO	1	20.000,00	16.000,00
<b>Totale</b>	<b>49</b>	<b>4.859.955,00</b>	<b>3.887.964,00</b>
<b>Totale complessivo</b>	<b>53</b>	<b>5.108.955,00</b>	<b>4.087.164,00</b>

Fonte: Banca del Mezzogiorno - Mediocredito Centrale, 2017

Tab. 26 – Distribuzione regionale delle prenotazioni della garanzia in gestione (confermate, da confermare, in sofferenza) a valere sulla Sezione speciale, 14 gennaio 2014 – 31 marzo 2017

*Sezione Speciale imprese femminili*

	Domande accolte	Finanziamenti accolti	Importo garantito totale	Importo accantonato Sezione speciale
Emilia Romagna	2	150.000,00	120.000,00	3.771,43
Liguria	1	10.000,00	8.000,00	224,00
Veneto	1	89.000,00	71.200,00	28.480,00
Lombardia	1	75.000,00	60.000,00	2.700,00
<b>Totale Nord</b>	<b>5</b>	<b>324.000,00</b>	<b>259.200,00</b>	<b>35.175,43</b>
Campania	1	80.000,00	64.000,00	6.400,00
Puglia	1	199.000,00	159.200,00	8.756,00
Abruzzo	1	130.000,00	104.000,00	4.680,00
<b>Totale Mezzogiorno</b>	<b>3</b>	<b>409.000,00</b>	<b>327.200,00</b>	<b>19.836,00</b>
<b>Totale Nazionale</b>	<b>8</b>	<b>733.000,00</b>	<b>586.400,00</b>	<b>55.011,43</b>

*Sezione Speciale imprese femminili start-up*

	Domande accolte	Finanziamenti accolti	Importo garantito totale	Importo accantonato Sezione speciale
Lombardia	18	1.944.651,00	1.555.720,80	140.109,74
Emilia Romagna	13	670.290,00	536.232,00	46.363,18
Liguria	2	115.000,00	92.000,00	7.650,01
Veneto	2	80.000,00	64.000,00	5.040,00
Piemonte	1	165.000,00	132.000,00	11.088,00
<b>Totale Nord</b>	<b>36</b>	<b>2.974.941,00</b>	<b>2.379.952,80</b>	<b>210.250,92</b>
Lazio	9	618.000,00	494.400,00	69.993,27
Umbria	1	5.374,00	4.299,20	406,28
<b>Totale Centro</b>	<b>10</b>	<b>623.374</b>	<b>498.699</b>	<b>70.400</b>
Puglia	2	101.640,00	81.312,00	7.543,42
Basilicata	3	1.211.000,00	968.800,00	96.955,22
Sicilia	3	105.000,00	84.000,00	13.348,57
Calabria	1	60.000,00	48.000,00	7.896,00
Campania	3	199.850,00	159.880,00	26.547,97
Abruzzo	1	400.000,00	320.000,00	33.600,00
<b>Totale Mezzogiorno</b>	<b>13</b>	<b>2.077.490</b>	<b>1.661.992</b>	<b>185.891</b>
<b>Totale Nazionale</b>	<b>59</b>	<b>5.675.805</b>	<b>4.540.644</b>	<b>466.542</b>

Fonte: Banca del Mezzogiorno - Mediocredito Centrale, 2017

Tab. 27 – Distribuzione delle prenotazioni della garanzia in gestione (confermate, da confermare, in sofferenza) a valere sulla Sezione speciale per settore, 14 gennaio 2014 – 31 marzo 2017

*Sezione Speciale imprese femminili*

	Domande accolte	Finanziamenti accolti	Importo garantito totale	Importo accantonato Sezione speciale
Servizi connessi all'agricoltura	1	130.000,00	104.000,00	4.680,00
Industria	-	-	-	-
Commercio	5	329.000,00	263.200,00	38.875,43
Servizi	2	274.000,00	219.200,00	11.456,00
<b>Totale</b>	<b>8</b>	<b>733.000</b>	<b>586.400</b>	<b>55.011,43</b>

*Sezione Speciale imprese femminili Start-up*

	Domande accolte	Finanziamenti accolti	Importo garantito totale	Importo accantonato Sezione speciale
Servizi connessi all'agricoltura	-	-	-	-
Industria	5	627.000,00	501.600,00	59.080,57
Commercio	44	4.183.805,00	3.347.044,00	347.041,72
Servizi	10	865.000,00	692.000,00	60.419,34
<b>Totale</b>	<b>59</b>	<b>5.675.805</b>	<b>4.540.644</b>	<b>466.541,63</b>

Fonte: Banca del Mezzogiorno - Mediocredito Centrale, 2017

Tab. 28 – Distribuzione delle prenotazioni della garanzia in gestione (confermate, da confermare, in sofferenza) a valere sulla Sezione speciale per durata, 14 gennaio 2014 – 31 marzo 2017

*Sezione Speciale imprese femminili*

	Domande accolte	Finanziamenti accolti	Importo garantito totale	Importo accantonato Sezione speciale
Op. a breve termine	-	-	-	-
Op. a medio-lungo termine	8	733.000,00	586.400,00	55.011,43
<b>Totale</b>	<b>8</b>	<b>733.000,00</b>	<b>586.400,00</b>	<b>55.011,43</b>

*Sezione Speciale imprese femmini start-up*

	Domande accolte	Finanziamenti accolti	Importo garantito totale	Importo accantonato Sezione speciale
Op. a breve termine	-	-	-	-
Op. a medio-lungo termine	59	5.675.805,00	4.540.644,00	466.541,63
<b>Totale complessivo</b>	<b>59</b>	<b>5.675.805,00</b>	<b>4.540.644,00</b>	<b>466.541,63</b>

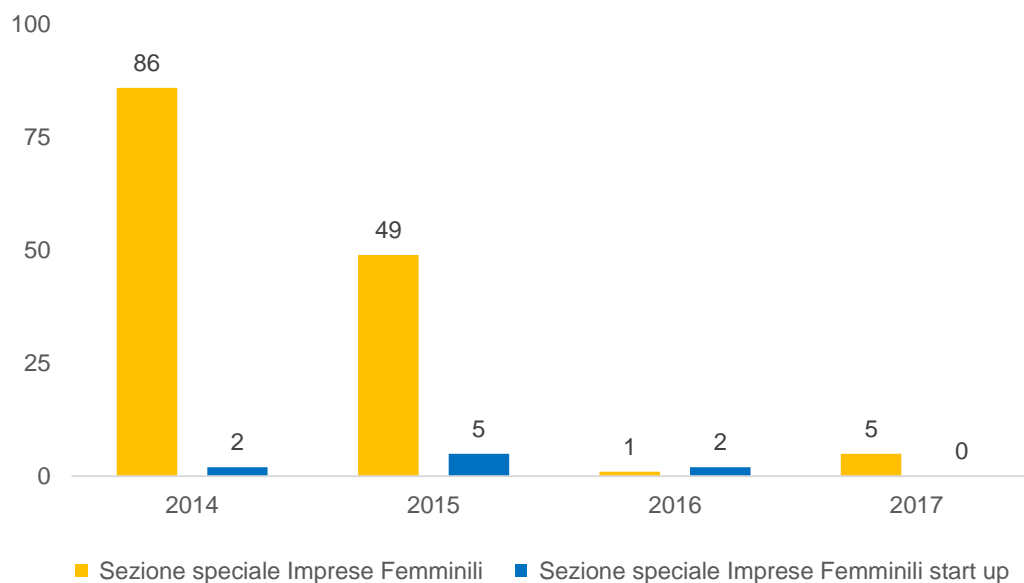
Fonte: Banca del Mezzogiorno - Mediocredito Centrale, 2017

## Le operazioni non ammesse a valere sulla Sezione speciale

Le operazioni non ammesse sono complessivamente 150, ripartite come di seguito riportato:

- **141** operazioni riferite ad imprese femminili non start up, di cui 25 presentate in forma di prenotazione della garanzia;
- **9** operazioni riferite ad imprese femminili start up, di cui 2 presentata in forma di prenotazione della garanzia.

Grafico 3 – Operazioni non ammesse per tipologia di impresa, 14 gennaio 2014 – 31 marzo 2017



Fonte: Banca del Mezzogiorno - Mediocredito Centrale, 2017