

Relazione sulla Sezione speciale “Presidenza del Consiglio dei Ministri – Dipartimento per le Pari Opportunità” del Fondo di garanzia per le PMI

Nell’ambito della presente relazione sulla Sezione speciale “Presidenza del Consiglio dei Ministri – Dipartimento per le Pari Opportunità”, si fornisce una sintetica rappresentazione dell’operatività complessiva del Fondo di garanzia per le PMI (periodo 01/01/2000 – 31/12/2016) in favore del sistema imprenditoriale femminile con un focus per gli anni 2014, 2015 e 2016.

• L’intervento del Fondo in favore del sistema imprenditoriale femminile nel periodo 01/01/2000 – 31/12/2016

Dall’inizio dell’operatività del Fondo (gennaio 2000), le imprese a prevalente partecipazione femminile garantite dal Fondo risultano **77.993**, per un ammontare di finanziamenti accolti pari a **€ 5,9 mld** e un importo garantito pari a **€3,7 mld**.

A partire dal 2010 l’operatività delle imprese a prevalente partecipazione femminile ha evidenziato una crescita significativa **(+117,6% in termini di operazioni rispetto al 2009)**. Una dinamica positiva si riscontra anche con riferimento al:

- **2014**: domande accolte 10.470 **(+6,9%** rispetto al 2013) per un ammontare di finanziamenti pari a € 829,0 mln **(+23,4%** rispetto al 2013) e un importo garantito complessivo pari a € 543,1 mln **(+31,0%** rispetto al 2013);
- **2015**: domande accolte 11.951 **(+14,1%** rispetto al 2014) per un ammontare di finanziamenti pari a € 908,2 mln **(+9,6%** rispetto al 2014) e un importo garantito complessivo pari a € 600,6 mln **(+10,6%** rispetto al 2014).

Nel **2016** si conferma un *trend* in crescita, con un numero di domande accolte al 31 dicembre 2016 pari a **13.123 (+9,8%** rispetto al 2015), un importo finanziato pari a **€990,8 mln (+9,1%** rispetto al 2015) e un importo garantito pari a **€672,6 mln (+12,0%** rispetto al 2015).

Tab.1 - Dinamica annuale delle domande accolte, dei finanziamenti accolti e dell’importo garantito relativo a imprese femminili, 1° gennaio 2000 – 31 dicembre 2016

Anno ammissione	N. operazioni	var% YoY	Finanziamenti Accolti	var% YoY	Importo garantito	var% YoY
2000	37	-	4.263.775,70	-	2.104.752,66	-
2001	87	135,1%	13.305.473,74	212,1%	6.623.342,35	214,7%
2002	147	69,0%	11.940.377,20	-10,3%	6.038.402,58	-8,8%
2003	446	203,4%	52.823.054,84	342,4%	21.594.339,02	257,6%
2004	666	49,3%	55.980.685,56	6,0%	25.717.870,09	19,1%
2005	879	32,0%	64.307.486,57	14,9%	30.573.312,44	18,9%
2006	1.135	29,1%	86.001.562,05	33,7%	41.608.958,84	36,1%
2007	2.077	83,0%	155.021.846,41	80,3%	85.601.708,64	105,7%
2008	2.446	17,8%	180.043.323,58	16,1%	101.570.251,53	18,7%
2009	2.972	21,5%	273.460.191,89	51,9%	160.409.619,56	57,9%
2010	6.468	117,6%	547.752.420,33	100,3%	337.806.831,22	110,6%
2011	7.592	17,4%	574.016.379,96	4,8%	338.949.776,94	0,3%
2012	7.706	1,5%	524.789.187,45	-8,6%	296.711.964,17	-12,5%
2013	9.791	27,1%	671.801.622,61	28,0%	414.630.862,77	39,7%
2014	10.470	6,9%	828.982.458,93	23,4%	543.082.904,94	31,0%
2015	11.951	14,1%	908.153.813,20	9,6%	600.571.471,54	10,6%
2016	13.123	9,8%	990.750.474,69	9,1%	672.603.319,49	12,0%
Totale	77.993	-	5.943.394.134,71	-	3.686.199.688,78	-

Fonte: Banca del Mezzogiorno - Mediocredito Centrale, 2017

- L'operatività nel 2014

Nel 2014, le imprese a prevalente partecipazione femminile garantite dal Fondo risultano **10.470 (+6,9% rispetto al 2013)** per un ammontare di finanziamenti accolti pari a **€ 829,0 mln (+23,4% rispetto al 2013)** e un importo garantito pari a **€ 543,1 mln (+31,0% rispetto al 2013)**.

Per quanto riguarda i risultati conseguiti nelle differenti realtà territoriali, la gran parte delle domande accolte riguarda imprese localizzate **nel nord (4.673 aziende pari al 44,6% del totale)**, cui seguono quelle localizzate nel centro (2.904 aziende, pari al 27,7% del totale) e nel mezzogiorno (2.893 aziende, pari al 27,6% del totale).

Tab.2 - Distribuzione delle domande accolte, dei finanziamenti e dell'importo garantito delle imprese femminili per regione, 1° gennaio – 31 dicembre 2014

	Domande Accolte	Finanziamenti Accolti	Importo garantito
Lombardia	1.423	181.384.268,60	126.815.996,74
Emilia Romagna	1.141	70.360.797,37	41.457.197,87
Veneto	934	82.408.042,50	56.336.311,16
Piemonte	788	61.017.910,14	35.371.781,40
Liguria	180	9.886.916,14	6.275.939,76
Friuli Venezia Giulia	104	8.494.025,78	6.064.622,62
Trentino Alto Adige	86	10.131.127,82	7.116.682,25
Valle d'Aosta	17	2.552.600,00	1.927.256,00
Totale Nord	4.673	426.235.688,35	281.365.787,80
Toscana	1.542	74.415.541,83	38.066.438,64
Lazio	686	71.458.582,50	49.554.087,60
Marche	491	35.094.185,00	22.571.972,40
Umbria	185	11.160.319,00	7.180.494,24
Totale Centro	2.904	192.128.628,33	117.372.992,88
Sicilia	1.089	52.927.828,31	32.006.564,64
Campania	785	85.236.181,20	62.254.302,46
Puglia	420	37.720.609,74	27.627.245,80
Abruzzo	191	12.341.600,00	7.480.910,00
Sardegna	184	8.206.539,00	4.995.115,60
Calabria	135	7.897.767,00	5.601.509,60
Molise	55	3.242.600,00	2.139.420,00
Basilicata	34	3.045.017,00	2.239.056,16
Totale Mezzogiorno	2.893	210.618.142,25	144.344.124,26
Totale Nazionale	10.470	828.982.458,93	543.082.904,94

Fonte: Banca del Mezzogiorno - Mediocredito Centrale, 2017

A livello settoriale, il commercio presenta il numero più elevato di domande ammesse (5.502 operazioni, pari al 52,6% del totale), cui seguono l'industria (2.854 operazioni, pari al 27,3% del totale) e i servizi (2.109 operazioni, pari al 20,1% del totale).

Tab.3 - Distribuzione delle domande accolte, dei finanziamenti e dell'importo garantito delle imprese femminili per settore di attività, 1° gennaio – 31 dicembre 2014

	Domande Accolte	Finanziamenti Accolti	Importo garantito
Commercio	5.502	344.212.541,39	222.179.687,86
Industria	2.854	310.896.041,67	202.526.596,52
Servizi	2.109	173.458.875,87	118.162.620,56
Servizi connessi all'agricoltura	5	415.000,00	214.000,00
Totale	10.470	828.982.458,93	543.082.904,94

Fonte: Banca del Mezzogiorno - Mediocredito Centrale, 2017

La gran parte delle operazioni accolte riguarda imprese di micro dimensioni, che rappresentano l'80% del totale (8.378 domande accolte), cui seguono quelle di piccole dimensioni con 1.795 domande (17,1%) e le medie con 295 domande (2,8%).

Tab.4 - Distribuzione delle domande accolte, dei finanziamenti e dell'importo garantito delle imprese femminili per dimensione di impresa, 1° gennaio – 31 dicembre 2014

	Domande Accolte	Finanziamenti Accolti	Importo garantito
micro	8.378	446.419.248,98	283.569.327,39
piccola	1.795	276.787.059,45	185.417.577,15
media	295	105.729.150,50	74.065.920,40
consorzio	2	47.000,00	30.080,00
Totale	10.470	828.982.458,93	543.082.904,94

Fonte: Banca del Mezzogiorno - Mediocredito Centrale, 2017

Rispetto al complesso delle richieste accolte, gli interventi di controgaranzia rappresentano la quota prevalente con 6.792 operazioni (pari al 64,9% del totale), seguite dalle domande di garanzia diretta con 3.640 operazioni (pari al 34,8% del totale) e di cogaranzia (38 operazioni).

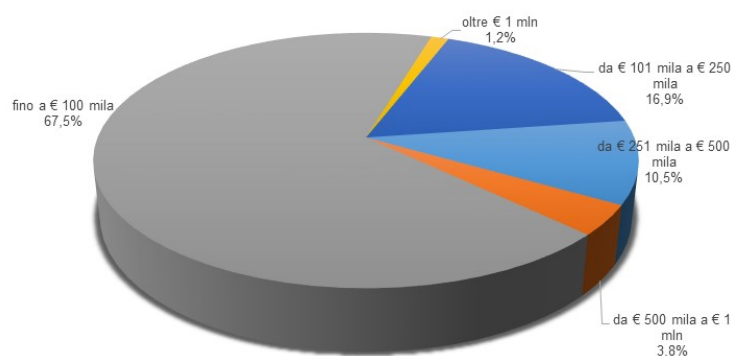
Tab.5 - Distribuzione delle domande accolte, dei finanziamenti e dell'importo garantito delle imprese femminili per tipologia di intervento, 1° gennaio – 31 dicembre 2014

	Domande Accolte	Finanziamenti Accolti	Importo garantito
Controgaranzia	6.792	383.259.036,18	191.331.552,97
Garanzia diretta	3.640	444.415.515,92	351.078.091,60
Cogaranzia	38	1.307.906,83	673.260,37
Totale	10.470	828.982.458,93	543.082.904,94

Fonte: Banca del Mezzogiorno - Mediocredito Centrale, 2017

Con riferimento alle classi di importo finanziato, emerge che la maggior parte delle domande accolte (**7.015**) rientra nella classe dei finanziamenti fino a € 100 mila (**pari al 67,5% del totale**).

Gráfico 1 - Distribuzione delle domande accolte per classi di importo finanziato, 1° gennaio – 31 dicembre 2014



Fonte: Banca del Mezzogiorno - Mediocredito Centrale, 2017

Le domande accolte relative a imprese a prevalente partecipazione femminile start up risultano 3.229, pari al 30,8% del totale, per un ammontare di finanziamenti pari a € 217,5 mln e un importo garantito pari a € 135,9 mln.

Tab.6 - Distribuzione delle domande accolte, dei finanziamenti e dell'importo garantito delle imprese femminili start up, 1° gennaio - 31 dicembre 2014

	Domande Accolte	Finanziamenti Accolti	Importo garantito
Altre Imprese	7.241	611.476.057,82	407.159.542,87
Start-up	3.229	217.506.401,11	135.923.362,07
Totale	10.470	828.982.458,93	543.082.904,94

Fonte: Banca del Mezzogiorno - Mediocredito Centrale, 2017

- L'operatività nel 2015

Al 31 dicembre 2015, le domande accolte risultano **11.951** (pari all'**11,6%** del totale delle operazioni garantite dal Fondo) per un ammontare di finanziamenti pari a **€ 908,2 mln (6,0% del totale)** dei finanziamenti garantiti dal Fondo) e un importo garantito complessivo pari a **€ 600,6 mln (5,9% del totale)** dell'importo garantito dal Fondo).

Per quanto riguarda i risultati conseguiti nelle differenti regioni, la gran parte delle domande accolte riguarda imprese localizzate nel **Nord (4.922 operazioni pari al 41,2% del totale)**, cui seguono quelle localizzate nel Centro (3.731 operazioni, pari al 31,2% del totale) e nel Mezzogiorno (3.298 operazioni, pari al 27,6% del totale).

Tab.7 - Distribuzione delle domande accolte, dei finanziamenti e dell'importo garantito delle imprese femminili per regione, 1° gennaio – 31 dicembre 2015

	Domande accolte	Finanziamenti accolti	Importo garantito
Lombardia	1.642	173.748.778,00	121.321.309,94
Emilia Romagna	1.049	86.022.213,55	55.664.844,07
Veneto	1.041	96.753.688,10	66.770.630,51
Piemonte	771	71.504.279,00	46.283.252,09
Liguria	218	12.762.572,75	8.757.163,05
Friuli Venezia Giulia	99	9.081.600,00	6.931.320,00
Trentino Alto Adige	92	8.674.000,00	6.382.172,00
Valle d'Aosta	10	305.512,51	173.928,00
Totale Nord	4.922	458.852.643,91	312.284.619,66
Toscana	2.107	92.029.820,16	45.572.516,91
Lazio	925	76.602.474,91	53.462.189,38
Marche	504	42.569.855,30	26.725.067,39
Umbria	195	14.418.597,53	9.643.200,44
Totale Centro	3.731	225.620.747,90	135.402.974,12
Sicilia	1.237	57.374.128,97	35.910.392,21
Campania	845	81.032.242,20	58.615.705,76
Puglia	500	42.597.103,22	29.796.518,55
Sardegna	229	9.300.950,00	5.212.371,00
Abruzzo	222	15.500.300,00	10.050.080,00
Calabria	160	10.658.541,00	8.052.246,40
Molise	60	3.215.400,00	2.350.720,00
Basilicata	45	4.001.756,00	2.895.843,84
Totale Mezzogiorno	3.298	223.680.421,39	152.883.877,76
Totale Nazionale	11.951	908.153.813,20	600.571.471,54

Fonte: Banca del Mezzogiorno - Mediocredito Centrale, 2017

A livello settoriale, il commercio presenta il numero più elevato di domande ammesse (6.239 operazioni, pari al 52,2% del totale), cui seguono l'industria (3.405 operazioni, pari al 28,5% del totale), i servizi (2.284 operazioni, pari al 19,1% del totale) e i servizi connessi all'agricoltura (23 operazioni).

Tab.8 - Distribuzione delle domande accolte, dei finanziamenti e dell'importo garantito delle imprese femminili per settore di attività, 1° gennaio – 31 dicembre 2015

	Domande accolte	Finanziamenti accolti	Importo garantito
Commercio	6.239	402.955.617,42	268.017.508,52
Industria	3.405	347.094.961,10	228.196.462,60
Servizi	2.284	156.276.234,68	103.114.300,42
Servizi connessi agricoltura	23	1.827.000,00	1.243.200,00
Totale	11.951	908.153.813,20	600.571.471,54

Fonte: Banca del Mezzogiorno - Mediocredito Centrale, 2017

La gran parte delle operazioni accolte riguarda imprese di micro dimensioni, che rappresentano l'82,0% del totale (9.795 operazioni accolte), cui seguono quelle di piccole dimensioni con 1.866 operazioni (15,6%) e le medie con 290 operazioni (2,4%).

Tab.9 - Distribuzione delle domande accolte, dei finanziamenti e dell'importo garantito delle imprese femminili per dimensione di impresa, 1° gennaio – 31 dicembre 2015

	Domande accolte	Finanziamenti accolti	Importo garantito
Micro	9.795	475.619.496,75	299.071.854,42
Piccola	1.866	316.594.819,48	221.235.319,55
Media	290	115.939.496,97	80.264.297,57
Totale	11.951	908.153.813,20	600.571.471,54

Fonte: Banca del Mezzogiorno - Mediocredito Centrale, 2017

Rispetto al complesso delle domande accolte, gli interventi di controgaranzia rappresentano la quota prevalente con 7.298 operazioni (pari al 61,1% del totale), seguite dalle domande di garanzia diretta con 4.611 operazioni (pari al 38,6% del totale) e di cogaranzia (42 operazioni).

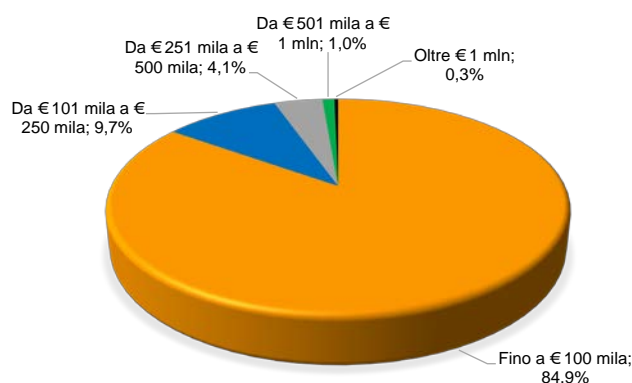
Tab.10 - Distribuzione delle domande accolte, dei finanziamenti e dell'importo garantito delle imprese femminili per tipologia di intervento, 1° gennaio – 31 dicembre 2015

	Domande accolte	Finanziamenti accolti	Importo garantito
Controgaranzia	7.298	391.216.863,63	194.453.885,63
Garanzia diretta	4.611	515.845.263,19	405.466.726,63
Cogaranzia	42	1.091.686,38	650.859,28
Totale	11.951	908.153.813,20	600.571.471,54

Fonte: Banca del Mezzogiorno - Mediocredito Centrale, 2017

Con riferimento all'importo dei finanziamenti accolti, emerge che **l'84,9%** delle domande accolte (**10.164 operazioni**) rientra nella classe di importo finanziato **fino a € 100 mila**.

Gráfico 2 - Distribuzione delle domande accolte per classi di importo finanziato, 1° gennaio – 31 dicembre 2015



Fonte: Banca del Mezzogiorno - Mediocredito Centrale, 2017

Le domande accolte relative a imprese a prevalente partecipazione femminile start up risultano 3.432, pari al 28,7% del totale, per un ammontare di finanziamenti pari a € 185,8 mln e un importo garantito pari a € 108,3 mln.

Tab.11 - Distribuzione delle domande accolte, dei finanziamenti e dell'importo garantito delle imprese femminili start up, 1° gennaio-31 dicembre 2015

	Domande accolte	Finanziamenti accolti	Importo garantito
Start up	3.432	185.806.440,25	108.252.375,61
Altre imprese	8.519	722.347.372,95	492.319.095,93
Totale	11.951	908.153.813,20	600.571.471,54

Fonte: Banca del Mezzogiorno - Mediocredito Centrale, 2017

- L'operatività del 2016

Al 31 dicembre 2016, le domande accolte risultano **13.123** (pari al **11,5%** del totale delle operazioni garantite dal Fondo) per un ammontare di finanziamenti pari a **€ 990,8 mln (5,9% del totale)** dei finanziamenti garantiti dal Fondo) e un importo garantito complessivo pari a **€ 672,6 mln (5,8% del totale)** dell'importo garantito dal Fondo).

Per quanto riguarda i risultati conseguiti nelle differenti regioni, la gran parte delle domande accolte riguarda imprese localizzate nel **Nord (5.278 operazioni pari al 40,2% del totale)**, cui seguono quelle localizzate nel Centro (3.999 operazioni, pari al 30,5% del totale) e nel Mezzogiorno (3.846 operazioni, pari al 29,3% del totale).

Tab.12 - Distribuzione delle domande accolte, dei finanziamenti e dell'importo garantito delle imprese femminili per regione, 1° gennaio – 31 dicembre 2016

	Domande accolte	Finanziamenti accolti	Importo garantito
Lombardia	1.874	179.958.927,40	129.001.176,94
Veneto	1.233	118.070.346,91	82.087.539,10
Emilia Romagna	952	71.889.211,37	50.340.087,01
Piemonte	747	77.840.367,44	53.554.653,54
Liguria	211	11.416.971,08	7.468.116,86
Friuli Venezia Giulia	141	12.138.120,00	9.126.245,00
Trentino Alto Adige	101	9.566.901,32	7.569.069,85
Valle d'Aosta	19	578.606,00	377.411,84
Totale Nord	5.278	481.459.451,52	339.524.300,14
Toscana	2.061	91.780.815,30	43.803.938,44
Lazio	1.111	83.319.780,45	60.093.829,95
Marche	549	35.595.899,94	20.529.023,94
Umbria	278	14.550.344,00	9.501.703,20
Totale Centro	3.999	225.246.839,69	133.928.495,53
Sicilia	1.443	66.175.756,00	41.810.652,40
Campania	1.100	104.784.294,19	78.241.909,38
Puglia	548	54.721.960,29	39.598.751,24
Sardegna	244	12.864.800,00	7.467.256,00
Abruzzo	210	18.404.919,00	12.371.687,60
Calabria	198	15.107.210,00	11.235.368,00
Basilicata	54	7.514.744,00	4.918.899,20
Molise	49	4.470.500,00	3.506.000,00
Totale Mezzogiorno	3.846	284.044.183,48	199.150.523,82
Totale Nazionale	13.123	990.750.474,69	672.603.319,49

Fonte: Banca del Mezzogiorno - Mediocredito Centrale, 2017

A livello settoriale, il commercio presenta il numero più elevato di domande ammesse (7.097 operazioni, pari al 54,1% del totale), cui seguono l'industria (3.413 operazioni, pari al 26,0% del totale), i servizi (2.583 operazioni, pari al 19,7% del totale) e i servizi connessi all'agricoltura (30 operazioni).

Tab.13 - Distribuzione delle domande accolte, dei finanziamenti e dell'importo garantito delle imprese femminili per settore di attività, 1° gennaio – 31 dicembre 2016

	Domande accolte	Finanziamenti accolti	Importo garantito
Commercio	7.097	469.548.392,00	316.664.627,81
Industria	3.413	358.132.838,34	245.784.641,87
Servizi	2.583	160.416.978,35	108.382.317,01
Servizi connessi all'agricoltura	30	2.652.266,00	1.771.732,80
Totale	13.123	990.750.474,69	672.603.319,49

Fonte: Banca del Mezzogiorno - Mediocredito Centrale, 2017

La gran parte delle operazioni accolte riguarda imprese di micro dimensioni, che rappresentano l'**81,4%** del totale (10.679 operazioni accolte), cui seguono quelle di piccole dimensioni con 2.184 operazioni (16,6%) e le medie con 259 operazioni (2,0%).

Tab.14 - Distribuzione delle domande accolte, dei finanziamenti e dell'importo garantito delle imprese femminili per dimensione di impresa, 1° gennaio – 31 dicembre 2016

	Domande accolte	Finanziamenti accolti	Importo garantito
Micro	10.679	521.982.132,97	336.669.799,59
Piccola	2.184	363.741.211,79	260.100.151,97
Media	259	104.997.129,93	75.809.367,93
Consorzio	1	30.000,00	24.000,00
Totale	13.123	990.750.474,69	672.603.319,49

Fonte: Banca del Mezzogiorno - Mediocredito Centrale, 2017

Rispetto al complesso delle domande accolte, gli interventi di controgaranzia rappresentano la quota prevalente con 7.448 operazioni (pari al 56,8% del totale), seguite dalle domande di garanzia diretta con 5.632 operazioni (pari al 42,9% del totale) e di cogaranzia (43 operazioni).

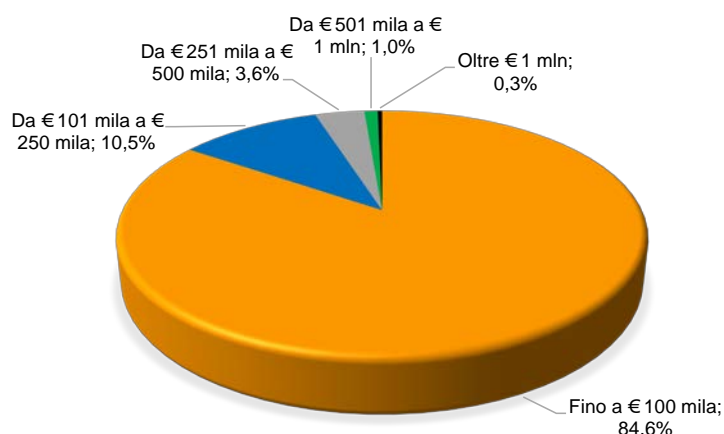
Tab.15 - Distribuzione delle domande accolte, dei finanziamenti e dell'importo garantito delle imprese femminili per tipologia di intervento, 1° gennaio – 31 dicembre 2016

	Domande accolte	Finanziamenti accolti	Importo garantito
Controgaranzia	7.448	371.939.897,57	181.986.991,25
Garanzia diretta	5.632	617.403.962,12	489.725.294,64
Cogaranzia	43	1.406.615,00	891.033,60
Totale	13.123	990.750.474,69	672.603.319,49

Fonte: Banca del Mezzogiorno - Mediocredito Centrale, 2017

Con riferimento all'importo dei finanziamenti accolti, emerge che l'84,6% delle domande accolte (**11.099 operazioni**) rientra nella classe di importo finanziato **fino a € 100 mila**.

Gráfico 3 - Distribuzione delle domande accolte per classi di importo finanziato, 1° gennaio – 31 dicembre 2016



Fonte: Banca del Mezzogiorno - Mediocredito Centrale, 2017

Le domande accolte relative a imprese a prevalente partecipazione femminile start up risultano 3.372, pari al 25,7% del totale, per un ammontare di finanziamenti pari a € 174,7 mln e un importo garantito pari a € 102,8 mln.

Tab.16 - Distribuzione delle domande accolte, dei finanziamenti e dell'importo garantito delle imprese femminili start up, 1° gennaio - 31 dicembre 2016

	Domande accolte	Finanziamenti accolti	Importo garantito
Start up	3.372	174.699.630,64	102.766.924,81
Altre imprese	9.751	816.050.844,05	569.836.394,68
Totale	13.123	990.750.474,69	672.603.319,49

Fonte: Banca del Mezzogiorno - Mediocredito Centrale, 2017

- L'operatività della Sezione speciale "Presidenza del Consiglio dei Ministri – Dipartimento per le pari opportunità"

(Periodo di riferimento 14 gennaio 2014 – 31 dicembre 2016)

A partire dal 14 gennaio 2014, a seguito della pubblicazione della Circolare n. 660 da parte del Gestore del Fondo, è stata resa operativa la Sezione speciale alimentata dai contributi, pari a **€ 10,0 mln**, della Presidenza del Consiglio dei Ministri - Dipartimento Pari Opportunità (di seguito Sezione speciale), volta a favorire l'accesso al credito delle imprese a prevalente partecipazione femminile (una quota pari al 50% dei contributi è riservata a imprese femminili start up).

Le risorse della Sezione speciale sono state incrementate dal decreto legge 23 dicembre 2013, n.145, convertito con modificazioni dalla legge n. 9 del 23 febbraio 2014, che all'articolo 2, comma 1-bis, ha disposto la destinazione di **€ 20,0 mln** delle risorse del Fondo a favore della operatività della Sezione Speciale, di cui il 50%, per sostenere le imprese start up.

A fronte dell'imminente esaurimento del plafond della Sezione speciale riferita alle imprese femminili non start-up, con nota n. 5346 del 19 giugno 2015, la Presidenza del Consiglio - Dipartimento per le pari opportunità, ai sensi dell'art 5, comma 3, della Convenzione stipulata in data 14 marzo 2013 tra la Presidenza del Consiglio - Dipartimento per le pari opportunità, il Ministero dello sviluppo economico e il Ministero dell'economia e delle finanze, ha comunicato alla Direzione Generale per gli incentivi alle imprese del Ministero dello sviluppo economico la necessità di apportare modifiche alla dotazione della Sezione speciale. Al riguardo è stata destinata a favore della Sezione speciale riferita alle imprese femminili non start-up una quota pari a **€ 3,9 mln**, corrispondente al 50% della quota residua al 15 giugno 2015 riservata alle imprese femminili start-up.

Si segnala che, con riferimento alla Sezione speciale in favore delle imprese femminili non start-up, il Gestore con nota n.8962 del 18 settembre 2015 ha comunicato alla Presidenza del Consiglio dei Ministri – Dipartimento per le Pari Opportunità l'esaurimento delle risorse disponibili per la concessione di nuove garanzie e pertanto la sospensione dell'operatività della stessa.

Analogamente, con riferimento alla Sezione speciale in favore delle imprese femminili start-up, Il Gestore con nota n.7395 del 1 giugno 2016 ha comunicato alla Presidenza del Consiglio dei Ministri – Dipartimento per le Pari Opportunità l'esaurimento delle risorse disponibili per la concessione di nuove garanzie e pertanto la sospensione dell'operatività della stessa.

In data 23 settembre 2016, la Presidenza del Consiglio - Dipartimento per le pari opportunità ha effettuato un ulteriore versamento di **€ 4,0 mln**. A seguito dei vari interventi sopra descritti, la dotazione complessiva delle due Sezioni speciali risulta essere pari a:

- ✓ **€20,9 mln** per la Sezione speciale in favore delle imprese femminili non start-up;
- ✓ **€13,1 mln** per la Sezione speciale in favore delle imprese femminili start-up..

A seguito dello stanziamento di nuove risorse, a partire dal 10 novembre 2016, è stata riattivata l'operatività della Sezione Speciale "Presidenza del Consiglio dei Ministri – Dipartimento per le Pari Opportunità". Le nuove risorse sono dedicate alla copertura del rischio sulle operazioni di garanzia concesse a favore delle imprese femminili e delle professioniste, esclusivamente nel caso di richiesta di prenotazione della garanzia effettuata dai soggetti beneficiari finali.

- Le operazioni accolte a valere sulla Sezione speciale

Nel periodo 14 gennaio 2014 – 31 dicembre 2016 sono state accolte a valere sulla Sezione speciale **16.125 operazioni** (di cui 7.078 riferite a imprese start up), per un ammontare di finanziamenti accolti pari a **€1,2 mld**, un importo garantito complessivo pari a **€794,4 mln**.

Le oltre 16.000 operazioni accolte risultano ripartite come segue:

Tab. 17 – Operazioni accolte a valere sulla Sezione speciale al 31 dicembre 2016

	Domande accolte	Finanziamenti accolti	Importo garantito totale
Sezione speciale Fund Raising Femminili	9.047	803.286.034,70	535.740.902,00
di cui			
<i>In essere</i>	3.995	370.625.827,53	262.375.764,12
<i>In sofferenza</i>	108	12.179.000,00	8.846.500,00
<i>Liquidate</i>	34	6.161.000,00	4.368.080,00
<i>Giunte a scadenza</i>	3.233	259.792.378,00	155.963.833,00
<i>Non perfezionate</i>	1.677	154.527.829,17	104.186.724,88
Sezione speciale Fund Raising Femminili start up	7.078	428.946.414,18	258.688.131,52
di cui			
<i>In essere</i>	3.989	209.458.119,57	123.838.801,87
<i>In sofferenza</i>	29	1.520.500,00	970.920,00
<i>Liquidate</i>	7	222.000,00	123.120,00
<i>Giunte a scadenza</i>	1.218	57.003.893,87	29.616.789,32
<i>Non perfezionate</i>	1.835	160.741.900,74	104.138.500,33
Totale accolte	16.125	1.232.232.448,88	794.429.033,52
di cui			
<i>In essere</i>	7.984	580.083.947,10	386.214.565,99
<i>In sofferenza</i>	137	13.699.500,00	9.817.420,00
<i>Liquidate</i>	41	6.383.000,00	4.491.200,00
<i>Giunte a scadenza</i>	4.451	316.796.271,87	185.580.622,32
<i>Non perfezionate</i>	3.512	315.269.729,91	208.325.225,21

Fonte: Banca del Mezzogiorno - Mediocredito Centrale, 2017

- Le operazioni in gestione a valere sulla Sezione speciale

Alla data del 31 dicembre 2016 risultano in gestione (operazioni in essere e in sofferenza) a valere sulla Sezione speciale **8.121 operazioni** (di cui 4.018 riferite a imprese start up), per un ammontare di finanziamenti accolti pari a **€ 593,8 mln**, un importo garantito totale pari a **€ 396,0 mln** e un importo accantonato a valere sulla Sezione speciale pari a **€ 20,7 mln** (di cui **€ 9,1 mln** riferiti a imprese start up).

Le circa 8.100 operazioni in gestione sono ripartite come segue:

Tab. 18 - Impegni a valere sulla Sezione speciale al 31 dicembre 2016

	Domande accolte	Finanziamenti accolti	Importo garantito totale	Importo accantonato Sezione speciale
Sezione speciale Fund raising Femminili	4.103	382.804.827,53	271.222.264,12	11.662.632,83
Operazioni in essere	3.995	370.625.827,53	262.375.764,12	7.756.657,80
Operazioni in sofferenza	108	12.179.000,00	8.846.500,00	3.905.975,02
Sezione speciale Fund raising Femminili start up	4.018	210.978.619,57	124.809.721,87	9.073.445,95
Operazioni in essere	3.989	209.458.119,57	123.838.801,87	8.605.172,89
Operazioni in sofferenza	29	1.520.500,00	970.920,00	468.273,06
Totale	8.121	593.783.447,10	396.031.985,99	20.736.078,78

Fonte: Banca del Mezzogiorno - Mediocredito Centrale, 2017

Si evidenzia che il Consiglio di gestione ha deliberato la liquidazione della perdita di **41 operazioni** per un importo complessivo pari a **€2,0 mln**, di cui **€59,7 mila** riferiti a imprese start up.

Tab. 19 – Importi liquidati a valere sulla Sezione speciale alla data del 31 dicembre 2016

	N.operazioni	Importo liquidato
Liquidate	41	2.012.049,23
Sezione speciale Fund Raising Femminili	34	1.952.344,46
Sezione speciale Fund Raising Femminili start up	7	59.704,77

Fonte: Banca del Mezzogiorno - Mediocredito Centrale, 2017

Alla data del 31 dicembre 2016 le disponibilità residue della Sezione speciale sono pari a:

- **€ 7,3 mln** per le operazioni riferite a imprese a prevalente partecipazione femminile non start up;

Sezione speciale Fund raising femminili	
Stanziamiento iniziale (+)	20.947.910,00
Impegni (-)	11.662.632,83
Liquidate (-)	1.952.344,46
Disponibilità residue	7.332.932,72

- **€ 3,9 mln** per le operazioni riferite a imprese a prevalente partecipazione femminile start up.

Sezione speciale fund raising femminili start up	
Stanziamiento iniziale (+)	13.052.090,00
Impegni (-)	9.073.445,95
Liquidate (-)	59.704,77
Disponibilità residue	3.918.939,28

- Le caratteristiche delle operazioni accolte e in essere a valere sulla Sezione speciale

Tab. 20 - Distribuzione delle domande accolte, dei finanziamenti, dell'importo garantito e accantonato delle imprese femminili a valere sulla Sezione speciale per regione, 14 gennaio 2014 – 31 dicembre 2016

Imprese non start-up

	Domande accolte	Finanziamenti accolti	Importo garantito totale	Importo accantonato Sezione speciale
Lombardia	688	88.588.047,56	66.136.971,62	1.922.162,69
Emilia Romagna	646	52.537.929,90	35.641.249,87	1.047.332,41
Veneto	457	56.517.746,56	42.913.087,84	1.226.654,38
Piemonte	342	27.209.895,37	18.881.172,30	541.128,60
Liguria	101	5.422.478,00	3.810.866,24	118.947,81
Friuli Venezia Giulia	68	6.366.350,00	4.814.982,00	132.650,32
Trentino Alto Adige	44	7.325.703,05	5.734.362,44	190.237,68
Valle d'Aosta	9	509.175,00	340.664,00	5.747,75
Totale Nord	2.355	244.477.325,44	178.273.356,31	5.184.861,63
Toscana	558	30.822.087,98	15.347.742,91	463.964,76
Lazio	336	32.677.559,50	24.790.963,60	743.984,04
Marche	212	20.647.785,00	15.311.156,40	435.420,75
Umbria	103	6.909.401,65	4.891.993,82	160.853,99
Totale Centro	1.209	91.056.834,13	60.341.856,73	1.804.223,54
Sardegna	133	6.154.359,00	3.542.199,20	106.554,86
Abruzzo	107	8.936.300,96	5.745.606,46	189.386,52
Sicilia	47	2.766.245,00	1.690.318,00	54.710,56
Campania	36	5.962.645,00	4.399.693,50	151.818,18
Puglia	35	6.249.500,00	4.732.350,00	159.785,85
Molise	34	2.129.900,00	1.643.960,00	43.661,30
Basilicata	25	1.869.878,00	1.325.321,92	42.022,72
Calabria	14	1.022.840,00	681.102,00	19.632,67
Totale Mezzogiorno	431	35.091.667,96	23.760.551,08	767.572,64
Totale Nazionale	3.995	370.625.827,53	262.375.764,12	7.756.657,80

Imprese start-up

	Domande accolte	Finanziamenti accolti	Importo garantito totale	Importo accantonato Sezione speciale
Emilia Romagna	571	25.711.737,00	14.309.563,18	960.549,77
Lombardia	570	42.808.802,57	28.692.983,04	2.107.371,92
Veneto	267	17.507.670,00	10.690.287,95	786.235,21
Piemonte	252	16.348.343,49	9.024.416,49	623.557,42
Liguria	77	4.386.529,00	2.853.037,60	195.751,11
Trentino Alto Adige	42	2.531.000,00	1.492.512,00	107.375,77
Friuli Venezia Giulia	34	2.436.000,00	1.605.440,00	132.200,90
Valle d'Aosta	10	328.051,00	167.552,64	11.724,21
Totale Nord	1.823	112.058.133,06	68.835.792,90	4.924.766,28
Toscana	1.495	62.369.725,00	34.191.371,78	2.154.509,30
Lazio	231	14.589.329,17	9.118.812,00	618.202,98
Marche	181	8.649.000,00	4.399.140,80	314.368,96
Umbria	96	3.944.768,00	2.220.563,36	158.883,39
Totale Centro	2.003	89.552.822,17	49.929.887,94	3.245.964,62
Abruzzo	63	2.412.250,00	1.221.100,00	73.456,31
Sardegna	50	1.964.586,00	1.305.135,80	106.150,18
Basilicata	15	1.889.617,00	1.394.536,16	130.309,94
Sicilia	14	334.000,00	169.300,00	15.006,17
Molise	9	434.700,00	335.760,00	27.860,58
Puglia	6	425.511,34	340.409,07	34.336,55
Calabria	4	264.500,00	209.280,00	25.514,29
Campania	2	122.000,00	97.600,00	21.808,00
Totale Mezzogiorno	163	7.847.164,34	5.073.121,03	434.442,00
Totale Nazionale	3.989	209.458.119,57	123.838.801,87	8.605.172,89

Fonte: Banca del Mezzogiorno - Mediocredito Centrale, 2017

Tab. 21 - Distribuzione delle domande accolte, dei finanziamenti, dell'importo garantito e accantonato delle imprese femminili a valere sulla Sezione speciale per settore, 14 gennaio 2014 – 31 dicembre 2016

Imprese non start-up

	Domande accolte	Finanziamenti accolti	Importo garantito totale	Importo accantonato Sezione speciale
Commercio	2.060	149.860.640,05	103.803.981,94	3.025.290,41
Industria	1.077	166.803.826,10	121.327.761,45	3.589.416,36
Servizi	847	53.287.361,38	36.768.820,73	1.127.658,55
Servizi connessi all'agricoltura	11	674.000,00	475.200,00	14.292,49
Totale	3.995	370.625.827,53	262.375.764,12	7.756.657,80

Imprese start-up

	Domande accolte	Finanziamenti accolti	Importo garantito totale	Importo accantonato Sezione speciale
Commercio	2.449	121.200.479,22	70.332.256,58	4.748.511,98
Industria	630	39.090.600,53	22.547.580,82	1.621.422,95
Servizi	904	48.952.039,82	30.833.364,47	2.226.025,55
Servizi connessi all'agricoltura	6	215.000,00	125.600,00	9.212,43
Totale	3.989	209.458.119,57	123.838.801,87	8.605.172,89

Fonte: Banca del Mezzogiorno - Mediocredito Centrale, 2017

Tab. 22 - Distribuzione delle domande accolte, dei finanziamenti, dell'importo garantito e accantonato delle imprese femminili a valere sulla Sezione speciale per dimensione impresa, 14 gennaio 2014 – 31 dicembre 2016

Imprese non start-up

	Domande accolte	Finanziamenti accolti	Importo garantito totale	Importo accantonato Sezione speciale
Micro	3.164	149.205.643,63	97.363.674,68	2.898.431,64
Piccola	685	139.077.333,90	103.040.029,44	3.070.800,04
Media	145	82.320.850,00	61.957.980,00	1.787.113,24
Consorzio	1	22.000,00	14.080,00	312,89
Totale	3.995	370.625.827,53	262.375.764,12	7.756.657,80

Imprese start-up

	Domande accolte	Finanziamenti accolti	Importo garantito totale	Importo accantonato Sezione speciale
Micro	3.839	192.905.517,57	114.102.863,99	7.969.361,28
Piccola	136	13.149.602,00	7.621.537,88	516.427,89
Media	13	3.373.000,00	2.090.400,00	116.863,73
Consorzio	1	30.000,00	24.000,00	2.520,00
Totale	3.989	209.458.119,57	123.838.801,87	8.605.172,89

Fonte: Banca del Mezzogiorno - Mediocredito Centrale, 2017

Tab. 23 - Distribuzione delle domande accolte, dei finanziamenti, dell'importo garantito e accantonato delle imprese femminili a valere sulla Sezione speciale per tipologia intervento, 14 gennaio 2014 – 31 dicembre 2016

Imprese non start-up

	Domande accolte	Finanziamenti accolti	Importo garantito totale	Importo accantonato Sezione speciale
Garanzia diretta	2.251	277.903.607,60	218.323.810,54	6.494.804,59
Controgaranzia	1.731	92.239.173,55	43.800.303,90	1.254.893,61
Cogaranzia	13	483.046,38	251.649,68	6.959,61
Totale	3.995	370.625.827,53	262.375.764,12	7.756.657,80

Imprese start-up

	Domande accolte	Finanziamenti accolti	Importo garantito totale	Importo accantonato Sezione speciale
Controgaranzia	3.578	164.634.023,06	88.172.888,00	5.533.456,73
Garanzia diretta	409	44.744.096,51	35.614.713,87	3.069.443,84
Cogaranzia	2	80.000,00	51.200,00	2.272,32
Totale	3.989	209.458.119,57	123.838.801,87	8.605.172,89

Fonte: Banca del Mezzogiorno - Mediocredito Centrale, 2017

- Le prenotazioni della garanzia ammesse a valere sulla Sezione speciale

Le prenotazioni della garanzia ammesse a valere sulla Sezione speciale risultano **287**, di cui:

- **65 sono state confermate** (56 operazioni sono riferite a imprese start up) tramite comunicazione da parte di un soggetto richiedente (le conferme sono arrivate tutte da parte di banche¹);
- **1** operazioni riferite a imprese start-up **confermate e giunte a regolare scadenza**;
- **2 operazioni** (1 riferita a impresa start up) **risulta perfezionata e passata in sofferenza**;
- **219 risultano non perfezionate** (di cui 168 riferite a imprese start up).

Tab. 24 – Prenotazioni della garanzia ammesse a valere sulla Sezione speciale, 14 gennaio 2014 – 31 dicembre 2016

	Domande accolte	Finanziamenti accolti	Importo garantito totale	Importo accantonato Sezione speciale
Sezione speciale Fund Raising Femminili	61	16.217.800,00	12.974.240,00	957.094,87
In essere - confermate	9	1.441.800,00	1.153.440,00	67.638,87
Op.giunta a scadenza	-	-	-	-
In sofferenza	1	89.000,00	71.200,00	28.480,00
Non perfezionate	51	14.687.000,00	11.749.600,00	860.976,00
Sezione speciale Fund Raising Femminili start up	226	62.816.977,48	50.253.581,97	5.247.234,44
In essere - confermate	56	6.499.826,34	5.199.861,07	480.153,26
Op.giunta a scadenza	1	125.000,00	100.000,00	10.000,00
In sofferenza	1	25.000,00	20.000,00	8.930,22
Non perfezionate	168	56.167.151,14	44.933.720,90	4.748.150,96
Totale Prenotazioni Sezioni speciali	287	79.034.777,48	63.227.821,97	6.204.329,31
In essere - confermate	65	7.941.626,34	6.353.301,07	547.792,13
Op.giunta a scadenza	1	125.000,00	100.000,00	10.000,00
In sofferenza	2	114.000,00	91.200,00	37.410,22
Non perfezionate	219	70.854.151,14	56.683.320,90	5.609.126,96

Fonte: Banca del Mezzogiorno - Mediocredito Centrale, 2017

¹ I soggetti finanziatori relativi alle 66 prenotazioni confermate sono: Banca Carige, Banca dell'Adriatico, Banca di Credito Popolare, Banca di Imola, Banca MPS, Banca Popolare Commercio e Industria, Banca Popolare del Mezzogiorno, Banca Popolare dell'Emilia Romagna, Banca Popolare dell'Alto Adige, Banca Popolare di Bari, Banco di Brescia, Banco di Desio e della Brianza, Banco Popolare, BCC Alberobello e Sammichele di Bari, BCC Banco Emiliano, BCC del Circeo, BCC di Carate Brianza, BCC di Marcon, BCC di Massafra, BCC di Roma, BCC Emil Banca, BCC Pergola, BCC Ravennate e Imolese, BCC Treviglio, Cassa di Risparmio del Veneto, Cassa di Risparmio della Spezia, Cassa di Risparmio di Bologna, Intesa SanPaolo, Unicredit.

Tab. 25 – Distribuzione regionale delle prenotazioni della garanzia ammesse in essere (confermate/ da confermare/in sofferenza) a valere sulla Sezione speciale, 14 gennaio 2014 – 31 dicembre 2016

Imprese non start-up

	Domande accolte	Finanziamenti accolti	Importo garantito totale	Importo accantonato Sezione speciale
Emilia Romagna	4	280.000,00	224.000,00	6.859,43
Liguria	2	97.000,00	77.600,00	2.568,42
Veneto	1	89.000,00	71.200,00	28.480,00
Piemonte	1	55.000,00	44.000,00	880,00
Totale Nord	8	521.000,00	416.800,00	38.787,85
Marche	1	9.800,00	7.840,00	188,16
Totale Centro	1	9.800,00	7.840,00	188,16
Campania	1	1.000.000,00	800.000,00	57.142,86
Totale Mezzogiorno	1	1.000.000,00	800.000,00	57.142,86
Totale Nazionale	10	1.530.800,00	1.224.640,00	96.118,87

Imprese start-up

	Domande accolte	Finanziamenti accolti	Importo garantito totale	Importo accantonato Sezione speciale
Lombardia	19	3.097.651,00	2.478.120,80	224.046,98
Emilia Romagna	12	616.790,00	493.432,00	39.274,31
Liguria	2	115.000,00	92.000,00	8.460,01
Veneto	2	80.000,00	64.000,00	5.460,00
Piemonte	1	165.000,00	132.000,00	12.474,00
Totale Nord	36	4.074.441,00	3.259.552,80	289.715,29
Lazio	9	766.500,00	613.200,00	51.885,04
Umbria	1	5.374,00	4.299,20	451,42
Marche	1	200.000,00	160.000,00	14.400,00
Totale Centro	11	971.874	777.499	66.736
Puglia	3	142.511,34	114.009,07	11.370,95
Basilicata	3	1.211.000,00	968.800,00	100.010,01
Sicilia	1	25.000,00	20.000,00	4.028,57
Calabria	1	25.000,00	20.000,00	8.930,22
Molise	1	45.000,00	36.000,00	3.780,00
Campania	1	30.000,00	24.000,00	4.512,00
Totale Mezzogiorno	10	1.478.511,34	1.182.809,07	132.631,74
Totale Nazionale	57	6.524.826,34	5.219.861,07	489.083,48

Fonte: Banca del Mezzogiorno - Mediocredito Centrale, 2017

Tab. 26 – Distribuzione delle prenotazioni della garanzia ammesse in essere (confermate/ da confermare/in sofferenza) a valere sulla Sezione speciale per settore, 14 gennaio 2014 – 31 dicembre 2016

Imprese non start-up

	Domande accolte	Finanziamenti accolti	Importo garantito totale	Importo accantonato Sezione speciale
Commercio	5	284.000,00	227.200,00	32.672,00
Servizi	3	156.800,00	125.440,00	4.041,15
Industria	2	1.090.000,00	872.000,00	59.405,72
Servizi connessi all'agricoltura	-	-	-	-
Totale	10	1.530.800,00	1.224.640,00	96.118,87

Imprese start-up

	Domande accolte	Finanziamenti accolti	Importo garantito totale	Importo accantonato Sezione speciale
Commercio	36	3.248.665,00	2.598.932,00	257.201,44
Servizi	16	2.887.871,34	2.310.297,07	203.686,56
Industria	5	388.290,00	310.632,00	28.195,49
Servizi connessi all'agricoltura	-	-	-	-
Totale	57	6.524.826,34	5.219.861,07	489.083,48

Fonte: Banca del Mezzogiorno - Mediocredito Centrale, 2017

Tab. 27 – Distribuzione delle prenotazioni della garanzia ammesse in essere (confermate/ da confermare/in sofferenza) a valere sulla Sezione speciale per durata, 14 gennaio 2014 – 31 dicembre 2016

Imprese non start-up

	Domande accolte	Finanziamenti accolti	Importo garantito totale	Importo accantonato Sezione speciale
Op. a breve termine	-	-	-	-
Op. a medio-lungo termine	10	1.530.800,00	1.224.640,00	96.118,87
Totale	10	1.530.800,00	1.224.640,00	96.118,87

Imprese start-up

	Domande accolte	Finanziamenti accolti	Importo garantito totale	Importo accantonato Sezione speciale
Op. a breve termine	-	-	-	-
Op. a medio-lungo termine	57	6.524.826,34	5.219.861,07	489.083,48
Totale complessivo	57	6.524.826,34	5.219.861,07	489.083,48

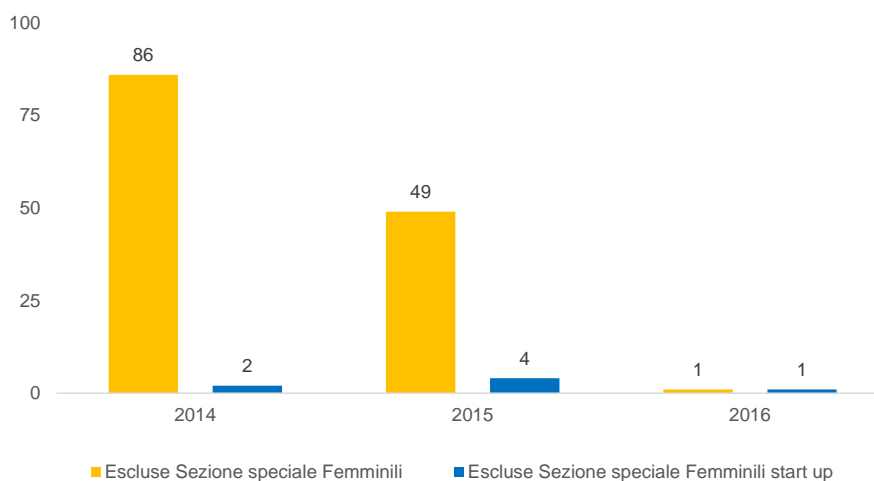
Fonte: Banca del Mezzogiorno - Mediocredito Centrale, 2017

- Le operazioni non ammesse a valere sulla Sezione speciale

Le operazioni riferite a imprese femminili non ammesse sono complessivamente 143, ripartite come di seguito riportato:

- **136 operazioni riferite ad imprese femminili non start up**, di cui 29 presentate in forma di prenotazione della garanzia;
- **7 operazioni riferite ad imprese femminili start up**, di cui 2 presentata in forma di prenotazione della garanzia

Gráfico 4 – Operazioni non ammesse per tipologia di impresa, 14 gennaio 2014 – 31 dicembre 2016



Fonte: Banca del Mezzogiorno - Mediocredito Centrale, 2017